

# Loting en Matching 2024 - Verslag



Amsterdam, 1 september 2024

## Inhoud

Inleiding .....	3
Loting en Matchingsysteem .....	4
De vraag naar voortgezet onderwijs .....	6
Het aanbod van voortgezet onderwijs .....	8
Vraag en aanbod op schoolniveau .....	10
Tekort aan capaciteit voor 1 <sup>e</sup> voorkeur .....	10
Loting en Matching 2024.....	20
Plaatsing naar voorkeur.....	22
Eind van de voorrangsregel op basis van onderwijsconcept .....	25
Benutting capaciteit .....	28
Capaciteit, voorkeuren en plaatsingen per afdeling .....	33
Tweede ronde .....	38

## Inleiding

Ieder jaar melden zich duizenden leerlingen uit groep acht bij het voortgezet onderwijs in Amsterdam. Het merendeel doet mee aan het Loting & Matchingsysteem. Kunnen zij een geschikte brugklasplaats vinden? De leerlingen hebben een advies van de basisschool op zak waarmee ze geplaatst kunnen worden op een school/afdeling van hun niveau. Daarnaast wonen zij op een bepaalde plek in Amsterdam of daarbuiten en hebben leerlingen en ouders zo hun voorkeur voor bepaalde scholen. Deze drie factoren spelen een rol aan de kant van de leerling. Aan de kant van de scholen is capaciteit aan brugklasplaatsen de belangrijkste factor, het aanbod.

Het gevolg is een verdelingsvraagstuk. Er is in de praktijk altijd overaanmelding bij een aantal scholen. Dit jaar was dat het geval voor 1.523 leerlingen, bij 32 scholen/afdelingen. Dat zijn 120 leerlingen meer dan vorig jaar. De besturen van het voortgezet onderwijs in Amsterdam hebben in 2015 het systeem van Loting en Matching ingesteld om de toedeling van leerlingen zo optimaal mogelijk te maken. Dat wil zeggen: zoveel mogelijk leerlingen op een school/afdeling te plaatsen die zo hoog mogelijk op hun voorkeurslijst staat.

Dit verslag bekijkt wat dit jaar de resultaten van het Loting en Matchingsysteem waren. Het laat ouders zien hoe leerlingen over de beschikbare capaciteit zijn verdeeld. Schoolbesturen kunnen de gegevens gebruiken in hun beleid rond het aanbod van voortgezet onderwijs.

Het verslag is in opdracht van OSVO uitgevoerd door Desmond Spruijt (Mapping Worlds).

## Loting en Matchingsysteem

Het Loting en Matchingsysteem gaat uit van de schooladviezen van de basisschool, de capaciteit per school en per onderwijsniveau, de voorkeurlijsten van de leerlingen en een aantal voorrangregels. Het doel is zoveel mogelijk leerlingen op een zo hoog mogelijke voorkeurspositie te plaatsen.

### *Algoritme*

Tot 2015 gaven leerlingen zich op bij één school/afdeling. Bij overaanmelding werd geloot, per school afzonderlijk. Leerlingen die buiten de boot vielen, konden zich in een tweede ronde aanmelden bij scholen waar nog capaciteit was – vaak een minder populaire school, die de leerling in de eerste ronde in het geheel wellicht helemaal niet in overweging had genomen.

Om zoveel mogelijk leerlingen op een school te plaatsen van zo hoog mogelijke voorkeur, hebben de meeste schoolbesturen die voortgezet onderwijs aanbieden in Amsterdam (verenigd in OSVO) sindsdien gekozen voor centrale Loting en Matching via het zogenaamde DA-STD-algoritme. Een vereiste is dat een leerling een lijst met meerdere voorkeuren opstelt, met de school van hoogste voorkeur op plaats één en zo verder. Iedere leerling krijgt een willekeurig lotnummer toebedeeld (0001 t/m 7676). Het algoritme begint bij de leerling met het beste lotnummer (0001), plaatst deze bij zijn of haar eerste voorkeur, en gaat door naar de volgende leerling (0002).

Op een gegeven moment kan de capaciteit van een school/afdeling bereikt zijn. Als het algoritme dan een volgende leerling bereikt met deze school/afdeling op eerste voorkeur, deelt het de leerling in bij de school van tweede voorkeur. Mocht die school/afdeling intussen ook geen capaciteit meer hebben, dan bij de school van derde voorkeur, en zo verder. Hoe ongunstiger het lotnummer, hoe groter de kans dat scholen hoog op de voorkeurslijst reeds vergeven is. Leerlingen die op een school/afdeling worden ingedeeld die niet hun eerste voorkeur is, worden door het algoritme op de reservelijst geplaatst van iedere school van hogere voorkeur. Het systeem houdt aan de ene kant rekening met individuele leerlingen en aan de andere kant met een zo gunstig mogelijke verdeling te bereiken voor het geheel. Leerlingen kunnen met een (1) **hardheidsclausule** worden geplaatst. Een schooldirectie kan tot maximaal 2% van de capaciteit specifieke leerlingen plaatsingsgarantie bieden als er sprake is van uitzonderlijke omstandigheden. Daarnaast houdt het algoritme rekening met (2) **voorrangsregels**:

- Leerlingen die vanuit het speciaal (basis-)onderwijs naar het reguliere onderwijs stromen, kunnen voorrang krijgen bij plaatsing.
- De Kopklas is een extra jaar tussen basisschool en voortgezet onderwijs. Het biedt leerlingen met een schooladvies van vmbo-t t/m vwo de mogelijkheid een taalachterstand weg te werken alvorens aan het voortgezet onderwijs deel te nemen. Leerlingen die de Kopklas succesvol hebben afgerond, hebben bij deelnemende scholen voorrang boven andere leerlingen.

De schoolbesturen garanderen dat een leerling die een volledige lijst heeft ingediend (havo-vwo: 12 scholen/afdelingen; vmbo-t en vmbo-t/havo: 6; vmbo-b t/m vmbo-k: 4), geplaatst

wordt op één van de opgegeven scholen. Twee afdelingen aan dezelfde school tellen als één, de lijst moet dan één afdeling langer worden (bijvoorbeeld 13 in plaats van 12), tot een maximum van 18. Ten bate van deze (3) **plaatsingsgarantie** breiden zij hun opgegeven capaciteit zonedig uit met maximaal 4%.

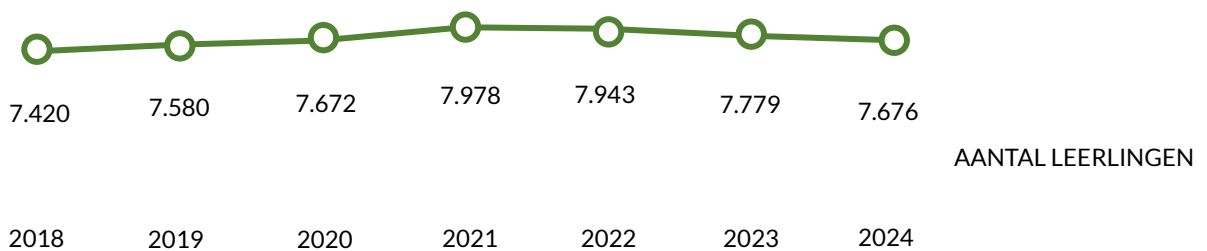
Het kan voorkomen dat leerlingen met een volledige voorkeurslijst ondanks de uitgebreide capaciteit op geen enkele school uit hun voorkeurslijst kunnen worden geplaatst. In dat geval overleggen de besturen op welke school van voorkeur deze leerlingen (4) **handmatig geplaatst** kunnen worden.

Tot slot bekijkt het algoritme hoe de meest ongunstige uitkomsten kunnen worden verbeterd: de (5) **staartverbetering**. Daartoe wordt de mogelijk nog onbenutte extra capaciteit van scholen gebruikt. Vanaf de meest nadelige uitkomst (een leerling geplaatst op een school van 12<sup>e</sup> voorkeur) wordt gekeken of er capaciteit is op een school van hogere voorkeur. Een school die de extra 4% capaciteit al heeft gebruikt voor leerlingen met plaatsingsgarantie heeft geen plaatsen meer beschikbaar voor de staartverbetering.

## De vraag naar voortgezet onderwijs

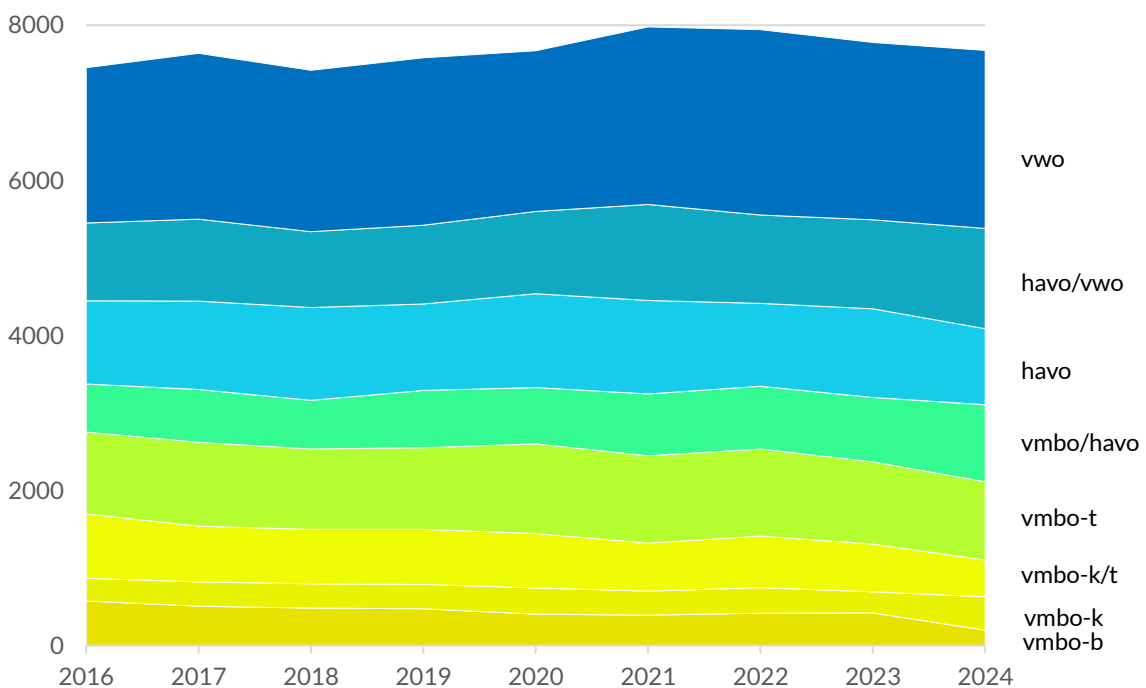
Er deden dit jaar 7.676 leerlingen mee met de Loting en Matching. Dat betekent voor het derde jaar op een rij een lichte daling. Vergeleken met 2021 is de afname 302 leerlingen (3,8%). Volgens een prognose van de Gemeente Amsterdam (*Leerlingenprognose voortgezet onderwijs 2023/'24, april 2024*) stijgt het totaal aantal leerlingen op het voortgezet onderwijs het komend jaar nog licht. Vanaf 2025/26 wordt een daling van ruim 6% verwacht tot 2036/37, vooral vanwege jonge gezinnen die wegtrekken uit de stad.

### DEELNAME AAN LOTING EN MATCHING

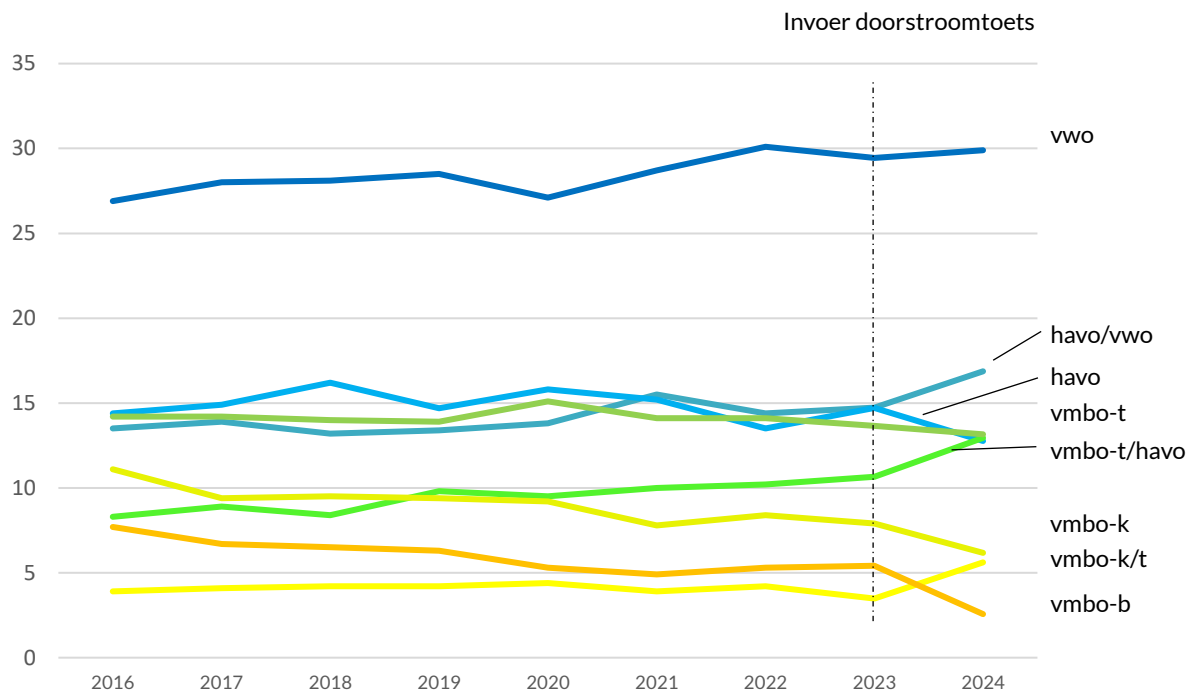


De samenstelling van de Amsterdamse onderwijspopulatie wijzigt gestaag. In 2016 kreeg 41,3% van de leerlingen een vwo of havo/vwo advies. In 2024 is dat gestegen tot 46,8%. Het aandeel vmbo-b t/m vmbo-t zakte van 34,2% naar 27,5%.

### EINDADVIEZEN DEELNEMENDE LEERLINGEN, AANTALLEN, GESTAPELD



## EINDADVIEZEN DEELNEMENDE LEERLINGEN, PERCENTAGES NAAR NIVEAU



Het percentage vwo-adviezen is zo goed als stabiel gebleven. De adviezen havo/vwo, vmbo-t/havo en vmbo-k/t daarentegen vertonen een stijging die sterker is dan de trend van de afgelopen jaren. Havo en vmbo-t daalden licht. Ook vmbo-b daalde sterk.

Dit lijkt een gevolg te zijn van de *doorstroomtoets*. Die werd dit jaar voor het eerst door alle leerlingen gemaakt, volgend op het voorlopige schooladvies van de basisschool. Op basis van het toetsadvies is het definitieve schooladvies bepaald, waarmee de leerling zich meldde bij de Loting en Matching.

Mocht het toetsadvies lager zijn uitgevallen dan het voorlopige schooladvies dan heeft de school het schooladvies moeten handhaven. Als het toetsadvies hoger is uitgevallen, dan is het definitieve advies omhoog bijgesteld. Scholen kunnen een voorlopig advies alleen handhaven als zij kunnen uitleggen dat zij een verhoging niet in het belang van het kind vinden.

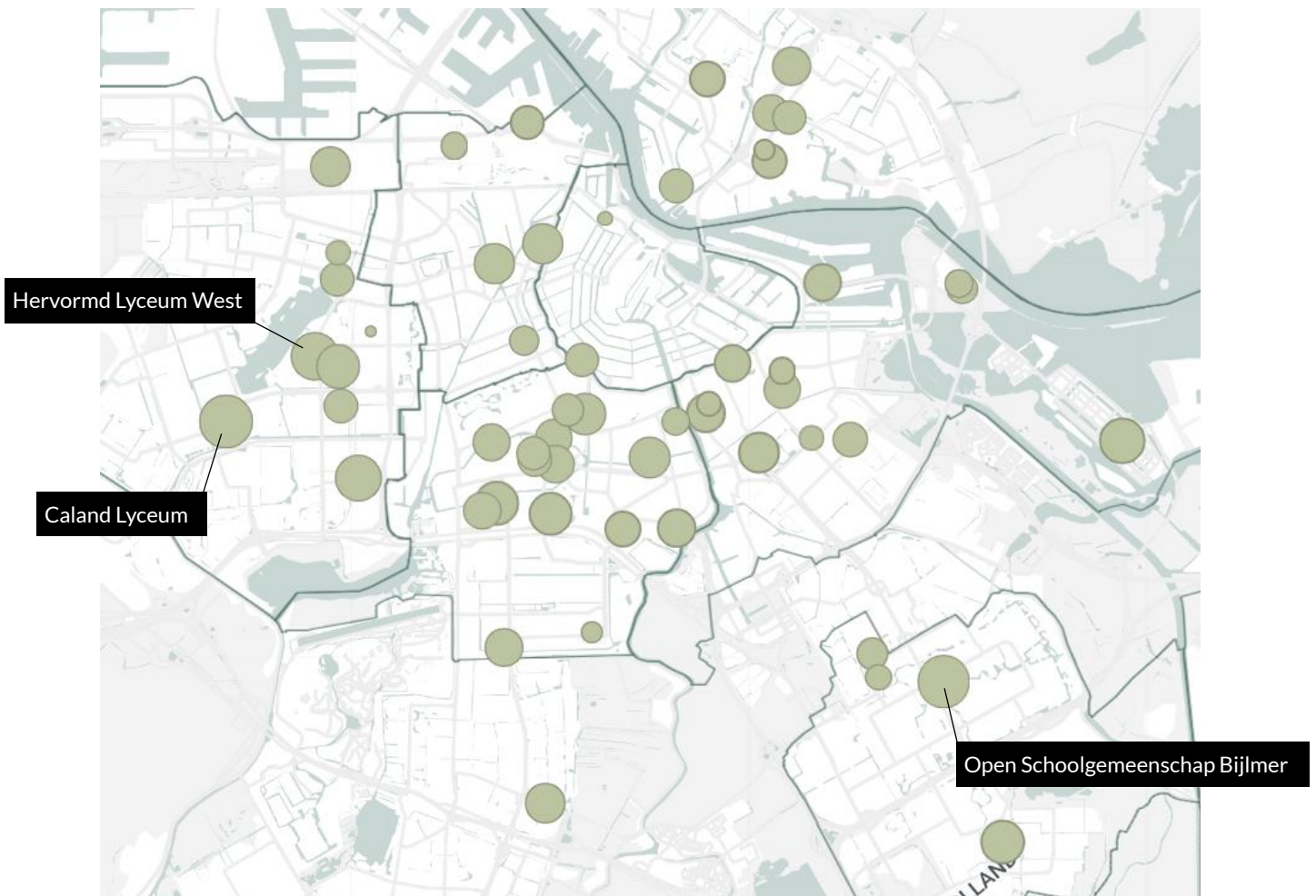
## Het aanbod van voortgezet onderwijs

De totale capaciteit aan brugklasplaatsen was 9.711 (2023: 9.837, een afname van 1,3%). Het Hervormd Lyceum West voegde twee klassen toe. Het Hervormd Lyceum Zuid, het Cartesius Lyceum, Lumion, het Vossius Gymnasium en het Cygnus Gymnasium ieder één. Het Gerrit van der Veen College bood 57 plaatsen minder aan, Alasca 56, het Caland Lyceum 52 en het Berlage Lyceum 28.

De School voor Persoonlijk Onderwijs (PvO) heeft haar capaciteit voor brugklasplaatsen in het begin van dit jaar van 80 naar nul teruggebracht.

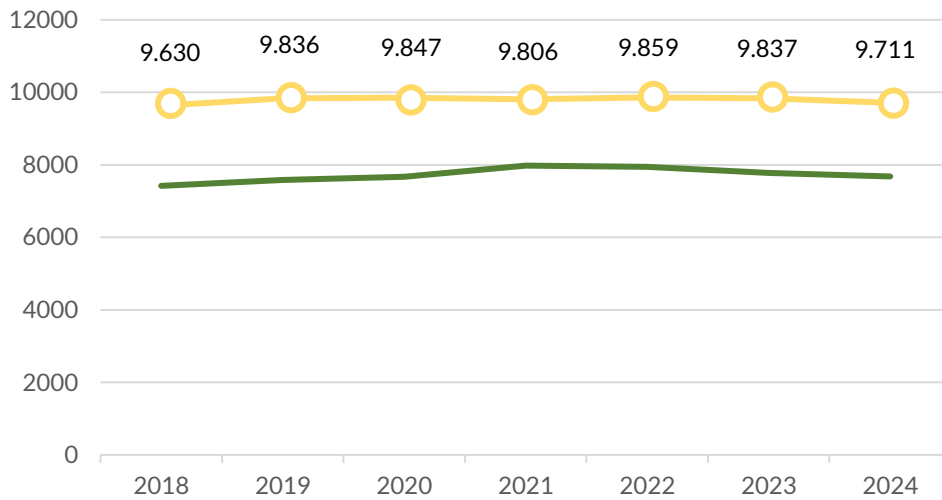
De capaciteit is verdeeld naar onderwijsniveau (vmbo-b, vmbo-k, vmbo-t, havo en vwo). Scholen kunnen ook capaciteit aanbieden vanaf (v.a.) een bepaald niveau. De capaciteit wordt dan al naar gelang de plaatsingen verdeeld naar onderwijsniveau.

CAPACITEIT 2024, TOTAAL





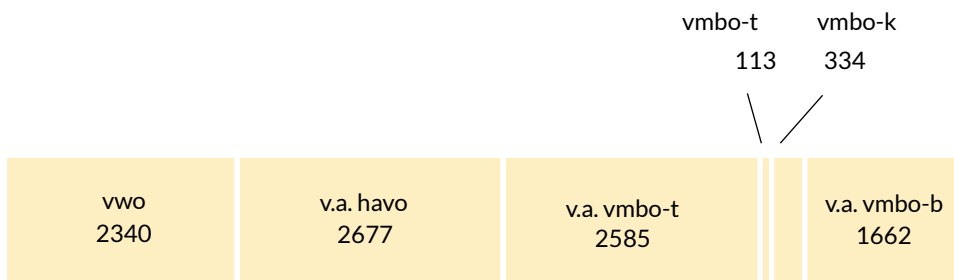
## BENUTTING CAPACITEIT



CAPACITEIT, TOTAAL

AANTAL LEERLINGEN

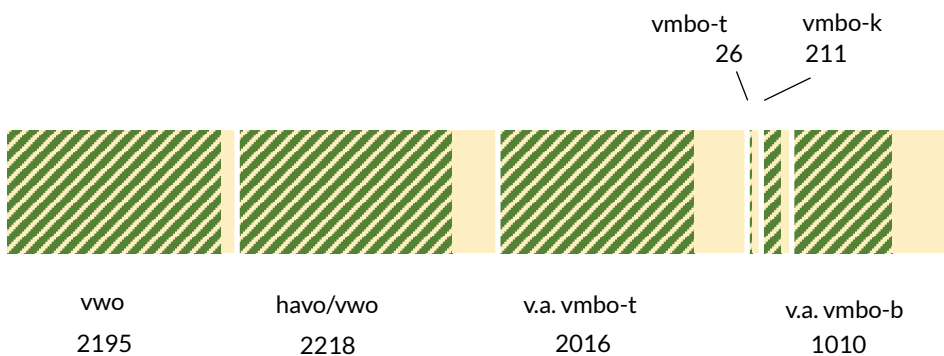
## CAPACITEIT, NAAR ONDERWIJSNIVEAU (2024)



9.711

TOTAAL

## BENUTTE CAPACITEIT, NAAR ONDERWIJSNIVEAU (2024)



7.676

TOTAAL

Waar in het vwo slechts 6% onbenut blijft, is dat bij de andere niveaus 17-40%. De capaciteit was bij alle onderwijsniveaus voldoende om een leerling te plaatsen conform het schooladvies.

## Vraag en aanbod op schoolniveau

Het capaciteitsprobleem waar het Loting en Matchingsysteem voor in het leven is geroepen, doet zich voor school- en afdelingsniveau. Dit jaar waren er 1.523 plaatsen te weinig om iedere leerling op de school of afdeling van zijn of haar eerste voorkeur te plaatsen. Dat is een stijging ten opzichte van vorig jaar (1.403).

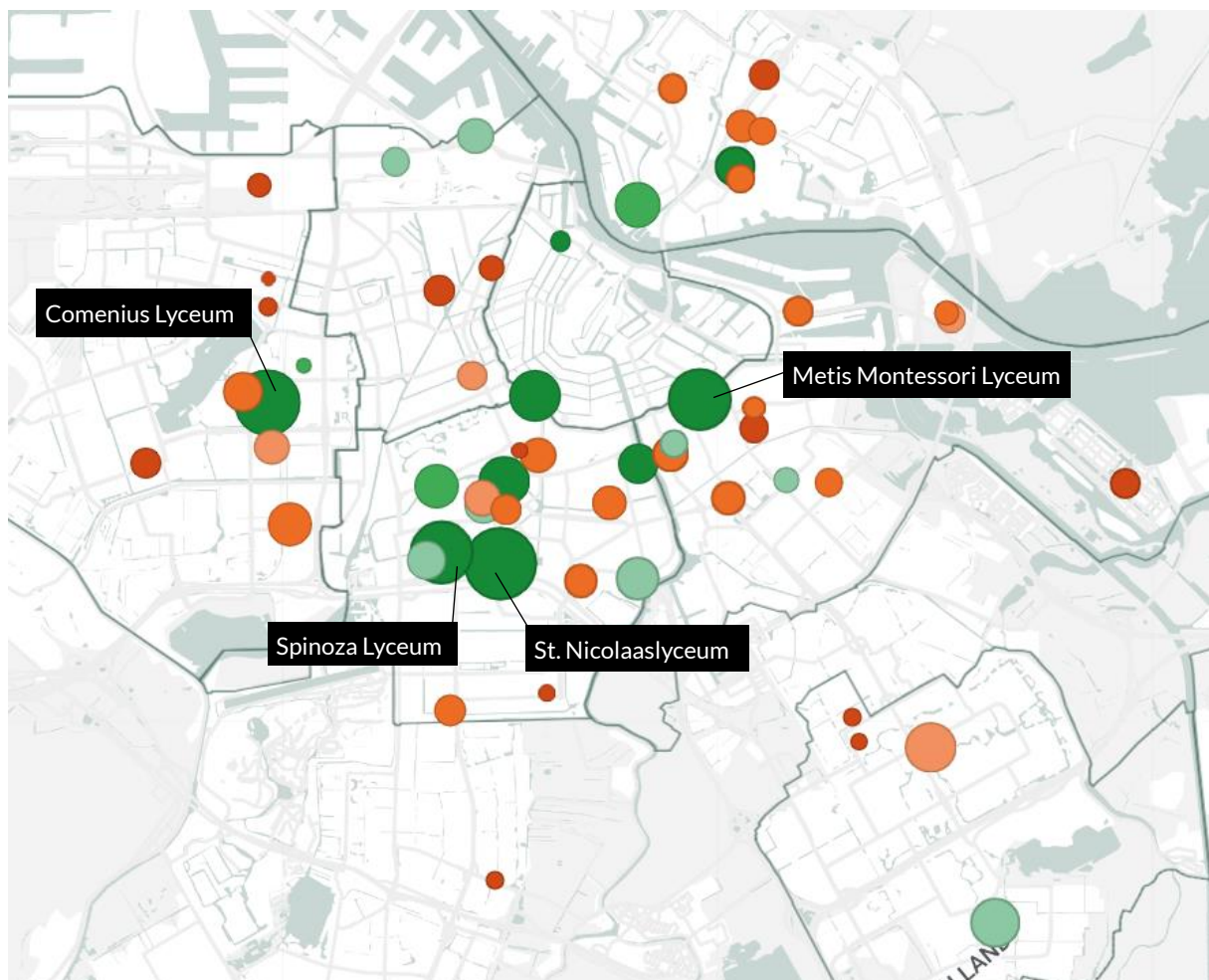
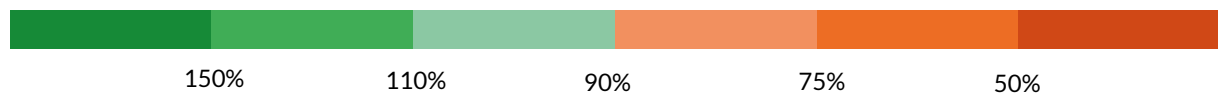
De onderstaande kaart laat zien hoe de bezetting zou zijn als iedere leerling geplaatst werd op school van 1e voorkeur.

### 1<sup>E</sup> VOORKEUR

Percentage 1<sup>e</sup> voorkeur ten opzichte van capaciteit. Omvang cirkels = aantal 1<sup>e</sup> voorkeur.

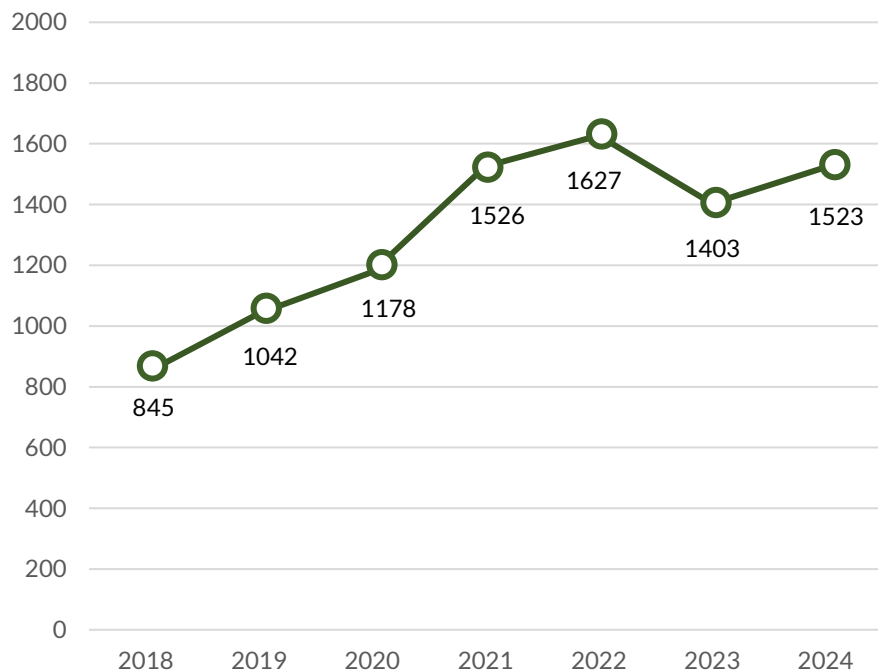
< Overaanmelding

Onderaanmelding >



## Tekort aan capaciteit voor 1<sup>e</sup> voorkeur

AANTAL PLAATSEN TEKORT VOOR 1<sup>E</sup> VOORKEUR



1<sup>E</sup> VOORKEUR EN CAPACITEIT NAAR SCHOOLADVIES (2024)

advies	leerlingen	tekort capaciteit voor 1 <sup>e</sup> keuze
vwo	2206	501
v.a. havo	2222	579
v.a. vmbo-t	2027	402
vmbo-t	18	0
vmbo-k	211	0
v.a. vmbo-b	992	41
<b>totaal</b>	<b>7676</b>	<b>1523</b>

## SCHOLEN, 1<sup>E</sup> VOORKEUR VERGELEKEN MET CAPACITEIT

### Meer 1<sup>e</sup> voorkeur dan capaciteit

School	capaciteit	1e voorkeur	%
Metis Montessori Lyceum	162	394	243
St. Nicolaaslyceum	224	544	243
Comenius Lyceum Amsterdam	232	455	196
Barlaeus Gymnasium	140	272	194
Spinoza Lyceum	224	390	174
IVKO	96	161	168
Vinse School	67	108	161
Fons Vitae Lyceum	168	254	151
Hyperion Lyceum	145	210	145
DENISE	15	19	127
Het Amsterdams Lyceum	172	198	115
Spinoza20first	180	188	104
Ir. Lely Lyceum	235	245	104
Kiem Montessori	75	78	104
Gerrit van der Veen College	146	148	101

### Minder 1<sup>e</sup> voorkeur dan capaciteit

School	capaciteit	1e voorkeur	%
VONK	92	89	97
De Amsterdamse MAVO	71	66	93
Het 4e Gymnasium	140	128	91
Mediacollege Amsterdam	89	81	91
Geert Groote College	170	153	90
Ignatiusgymnasium	140	125	89
Calvijn College	145	121	83
Alasca	112	87	78
Huygens College	110	84	76
Zuiderlicht College	122	93	76
Open Schoolgemeenschap Bijlmer	336	256	76
Cygnus gymnasium	172	128	74
Lumion	268	196	73
Hubertus & Berkhoff	155	107	69
Xplore	70	48	69
Damstede	168	108	64
Cburg College	100	61	61
Montessori Lyceum Amsterdam	218	126	58
Havo de Hof	84	47	56
Amsterdams Beroepscollege Noorderlicht	140	78	56
Berlage Lyceum - Tweekalig	212	118	56
Hervormd Lyceum West	286	159	56
CSB	182	101	55
Vossius Gymnasium	170	91	54
Over-Y	154	82	53
Pieter Nieuwland College	203	107	53
College De Meer	150	79	53
HLZ (Hervormd Lyceum Zuid)	168	88	52
MLA#2	162	83	51
Bredero Mavo	173	86	50
Montessori Lyceum Oostpoort	170	84	49
Metropolis Lyceum	180	88	49
Marcanti College	207	99	48
Joodse Scholengemeenschap Maimonides	56	24	43
Yuverta VMBO Amsterdam Oost	38	15	39
Montessori Lyceum Terra Nova	254	89	35
TASC	80	28	35
Cartesius Amsterdam	204	65	32
Cornelius Haga Lyceum	200	58	29
Bindelmeer College	120	32	27
Calandlyceum	356	94	26
Yuverta VMBO Amsterdam West	165	43	26
Mundus College	144	34	24
Spring High	70	16	23
Sweelinck College	124	24	19
Panta Rhei	200	32	16
Bernard Nieuwentijt College (M'dam)	100	10	10

Als leerlingen een eerste voorkeur hebben voor een bepaalde school, welke scholen staan dan verder in de voorkeurtop-3? Onderstaande grafieken laten dit zien voor de scholen die meer eerste voorkeur hadden dan capaciteit. Leerlingen kunnen ook een andere afdeling van dezelfde school op plek twee of drie hebben staan. Daardoor komen scholen soms ook voor in hun eigen grafiek.

### SCHOLEN OP 2<sup>E</sup> EN 3<sup>E</sup> VOORKEUR, PER SCHOOL VAN 1<sup>E</sup> VOORKEUR



IVKO

Geert Grootte College, 16,15%	Spinoza Lyceum, 10,25%	MLA#2, 7,14%		Gerrit van der Veen College...		Spino... 4,97%	
		Me... Mo... Lyc... 3,7...	Ber... Lyc... -...	Zui...	D...	...	...
Vinsse School, 15,22%	Montessori Lyceum Amsterdam, 9,94%	Xpl... 3,1...	Kiem Mo...	...	...	M...	...
			St...	M...	...	...	...

Kiem Montessori

Berlage Lyceum - Tweetalig, 12,18%	Spinoza... 9,62%	De Amsterda... MAVO, 7,69%		Spinoza Lyceu... 4,49%	Metro... Lyceu... 4,49%	Sw... Col... 3,2...
		Montessori Lyceum Amsterdam, 6,41%		Mon... Lyce...	Bred... Mav...	Vinsse Scho...
MLA#2, 10,26%	College De Meer, 8,33%	Geert Grootte College, 6,41%	O... Y, 2,...	A...	...	Ir... S...
			C... 1,...	L... H...	M...	...

Metis Montessori Lyceum

Metis Montessori Lyceum, 23,22%	St. Nicolaas... 9,52%	Spinoza Lyceum, 6,47%	Spinoz... 4,31%	Pieter Nieu... Colle...	Hype... Lyceu... 3,93%	MLA... 3,17%	Vinsse Sch...	Het 4e...	Cy... gy...
						Gerrit van...	He... Lyc...	Ca...	Ge...
Fons Vitae Lyceum, 7,99%	Montes... Lyceum Amster...	Alasca, 5,96%	Berl... Lyce...	He...	Ba...	He...	H...	...	M...
						...	...	...	...

Spinoza Lyceum

St. Nicolaaslyc... 12,95%	Montes... Lyceum Amster... 8,97%	CSB, 6,92%	Berlage Lyceum - Tweetalig, 6,92%	Spinoza20... 5,13%		Gerrit van der Veen...	
				Metis Monte... Lyceum...		Hervo... Lyceum Zuid...	Vin... Sc... 2,9...
Geert Grootte College, 9,10%	Fons Vitae Lyceum, 8,33%	Spinoza Lyceum, 6,28%	C... Ly...	H...	M...	...	...
					L... 1,...	S...	H...

Spinoza20first

Spinoza Lyceum, 12,23%	Metis Montessori Lyceum, 7,18%	Berlage Lyceum - Tweetal... 6,12%	CSB, 3,99%	Kiem Mont... 3,46%	Alasca, 3,46%	Geert Grootte...	Ir. Lely Lyceu...	Coll... De...
St. Nicolaaslyc... 9,31%	MLA#2, 6,38%	Open Schoolg... Bijlmer, 5,59%	De...	Piet...	V...	De...	...	...
						...	...	...

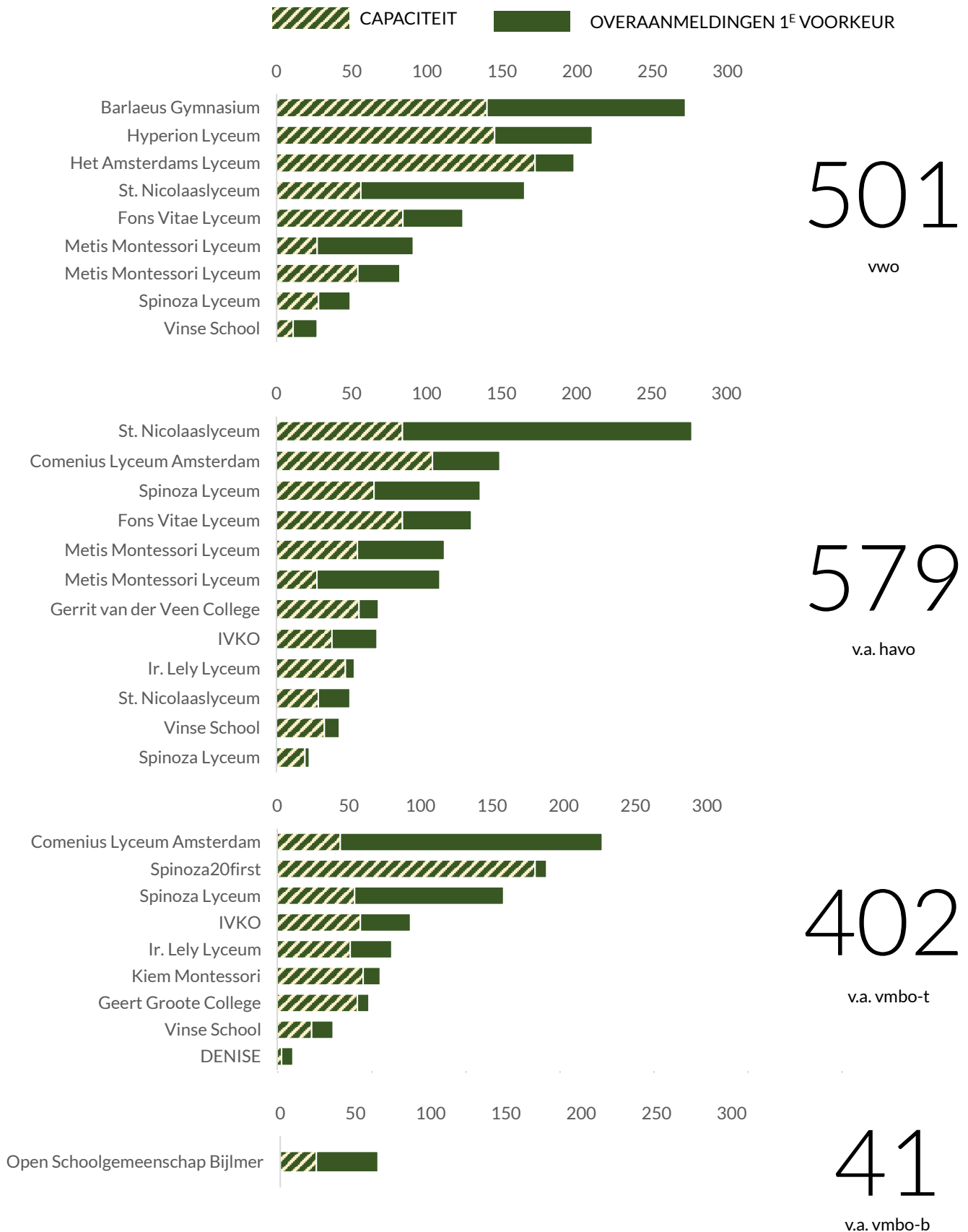
St. Nicolaaslyceum

Fons Vitae Lyceum, 19,58%	Spinoza Lyceum, 13,60%	Metis Montessori...		Het Amster...		
		Gerrit van de...	Spinoz... 3,03%	Berlage Lyceum...		
St. Nicolaaslyceum, 15,26%	Hervormd Lyceum Zuid, 8,46%	M... Ly... A...	C... 1,...	C...	Ig...	...

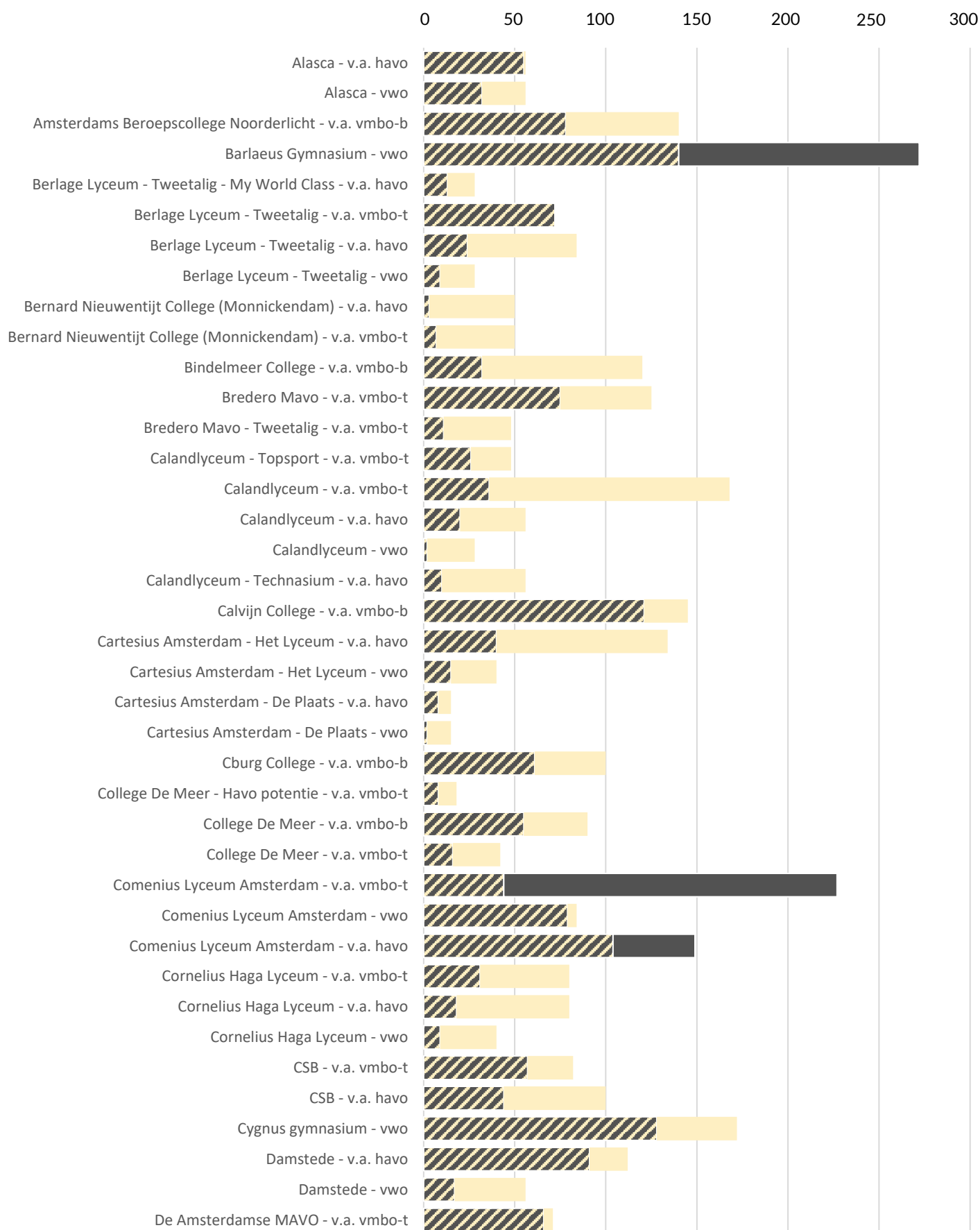
Vinsse School

Montessori Lyceum Amsterdam, 14,35%	Geert Grootte College, 12,04%	Gerrit van der Veen College, 7,87%		Alasca, 3,70%		
		IVKO, 3,70%	MLA... 3,24%	Met... Lyce...	Fons Vita...	
Spinoza Lyceum, 12,50%	Metis Montessori Lyceum, 11,11%	Spino... 3,70%	De Am...	B...	X...	C...
			He...	...	S...	L...
St. Nicol...	Hy...	...	...	...	...	...
			...	...	...	...

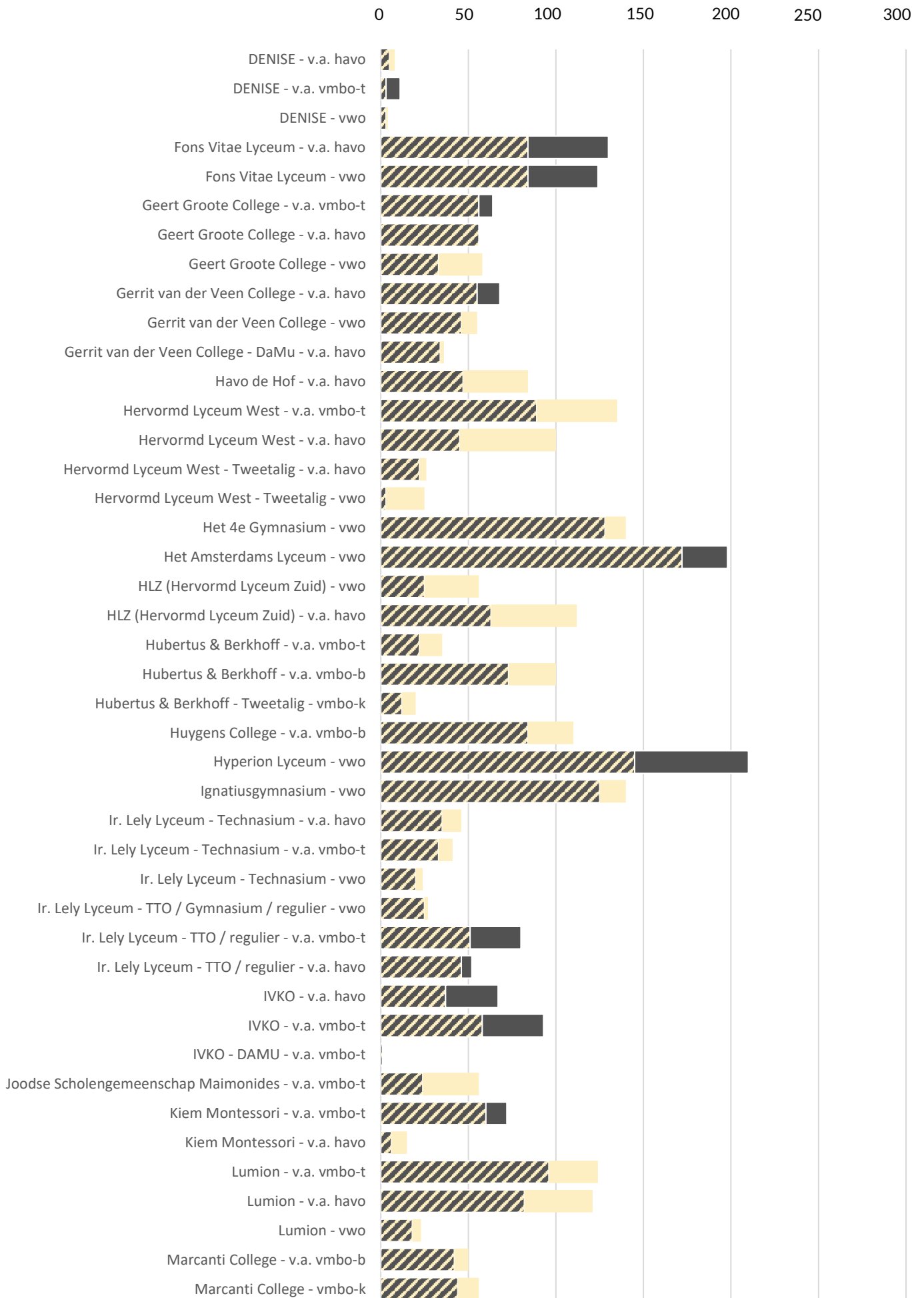
AFDELINGEN MET MEER 1<sup>E</sup> VOORKEUR DAN CAPACITEIT (TEKORT, 1523 TOTAAL)



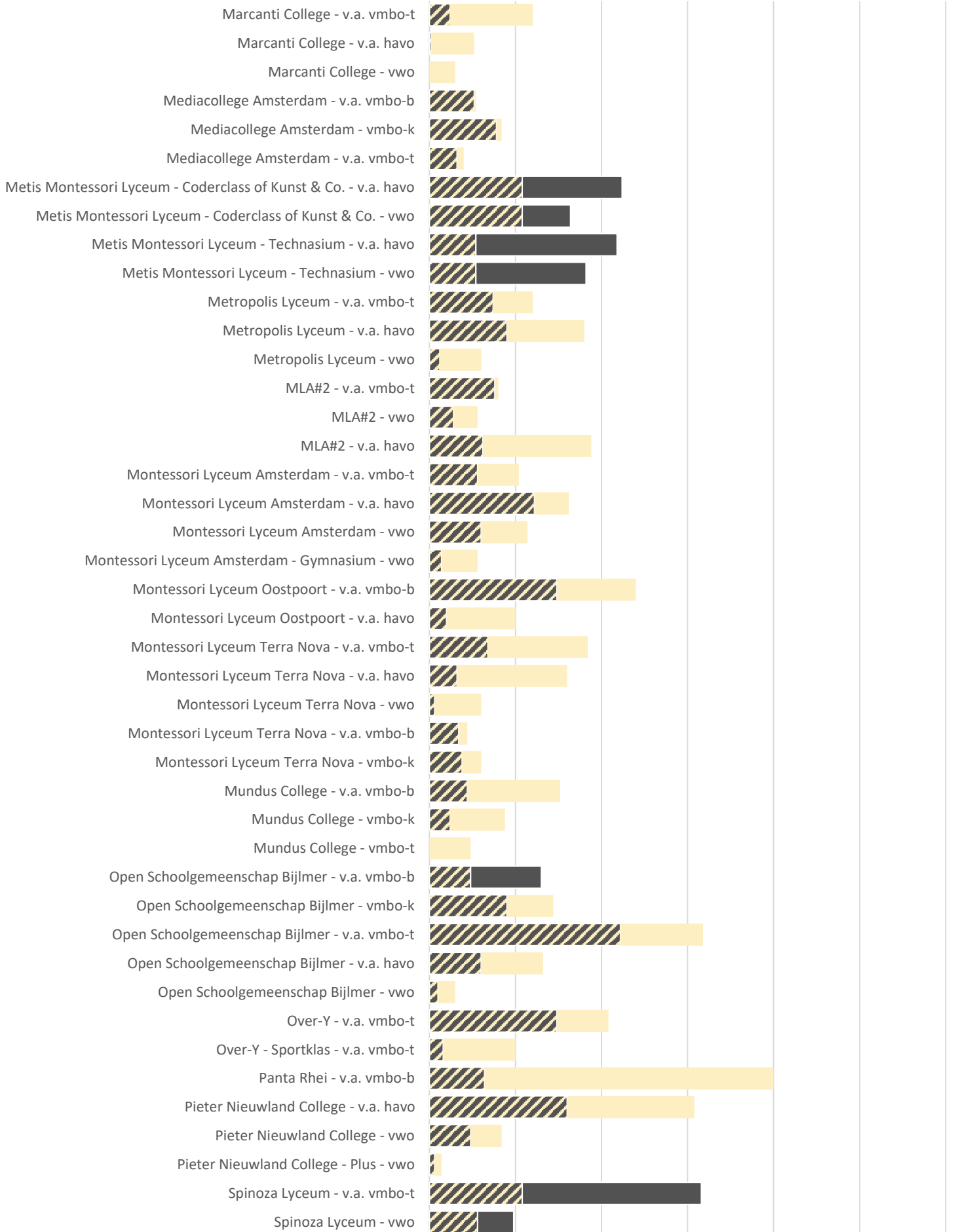
## AFDELINGEN, 1<sup>E</sup> VOORKEUR VERGELEKEN MET CAPACITEIT

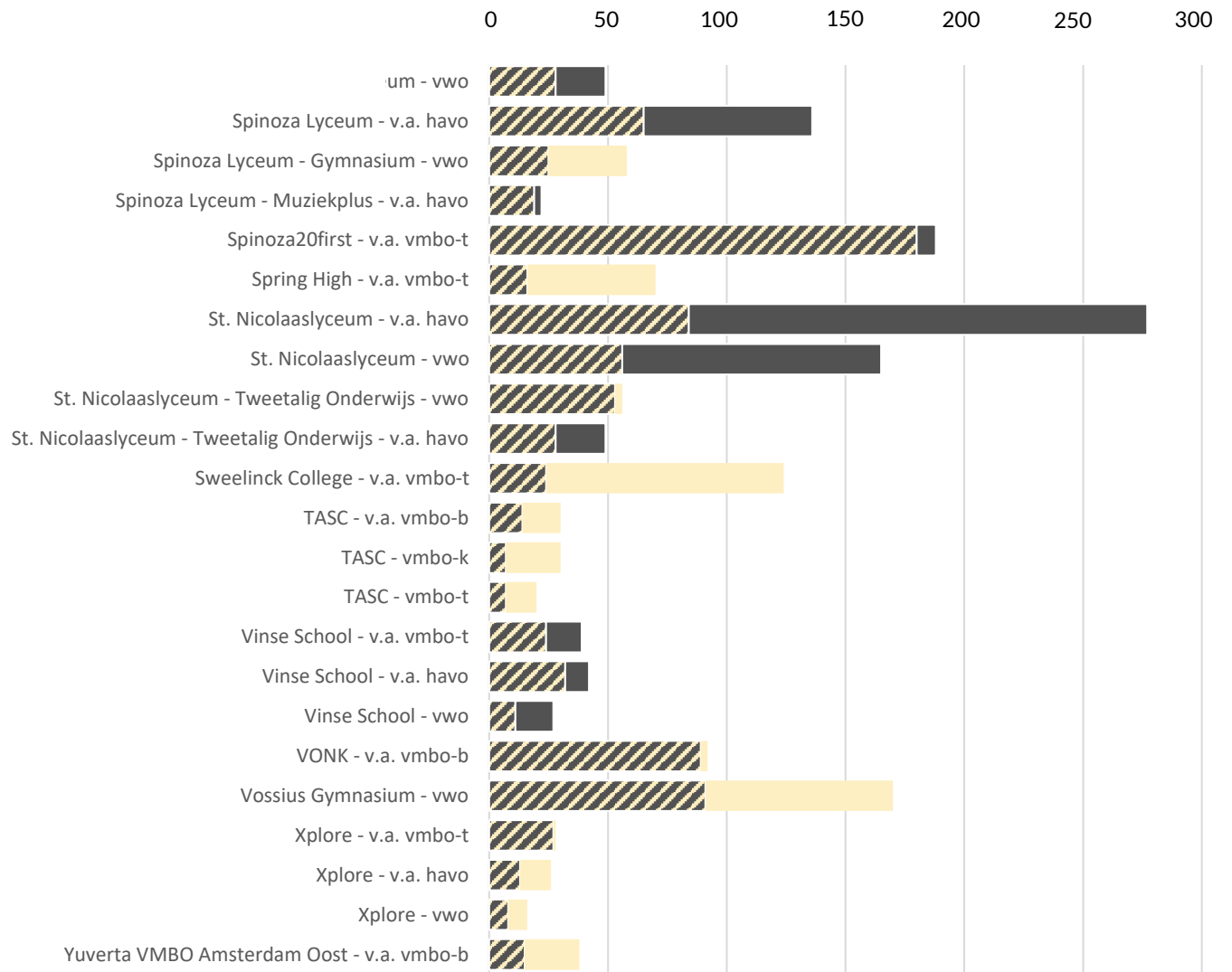






0 50 100 150 200 250 300





## Loting en Matching 2024

Hoe verliep het plaatsingsalgoritme dit jaar? Werden de beschikbare plaatsen op scholen zodanig verdeeld dat zo veelmogelijk leerlingen op een school geplaatst werd van een zo hoog mogelijke voorkeur?

De hardheidsclausule werd 76 keer toegekend bij 51 schoolafdelingen. Het maximum aantal daarbij was 4 (Het Amsterdams Lyceum ).

### PLAATSINGEN OP BASIS VAN HARDHEIDSCLAUSULE, PER AFDELING

afdeling	aantal	afdeling	aantal
Barlaeus Gymnasium - vwo	3	Hubertus & Berkhoff - v.a. vmbo-b	1
Berlage Lyceum - Tweekalig - v.a. vmbo-t	1	Hyperion Lyceum - vwo	2
Calvijn College - v.a. vmbo-b	1	Ignatiusgymnasium - vwo	1
Cartesius Amsterdam - De Plaats - vwo	1	Ir. Lely Lyceum - Technasium - vwo	1
College De Meer - v.a. vmbo-t	1	Ir. Lely Lyceum - TTO / regulier - v.a. vmbo-t	1
Comenius Lyceum Amsterdam - v.a. vmbo-t	1	IVKO - v.a. vmbo-t	2
Comenius Lyceum Amsterdam - vwo	2	Kiem Montessori - v.a. vmbo-t	1
Comenius Lyceum Amsterdam - v.a. havo	1	Lumion - v.a. vmbo-t	2
CSB - v.a. havo	3	Lumion - v.a. havo	1
Cygnus gymnasium - vwo	2	Mediacollege Amsterdam - v.a. vmbo-b	2
Damstede - v.a. havo	2	Metropolis Lyceum - v.a. havo	1
Damstede - vwo	1	Montessori Lyceum Amsterdam - vwo	1
De Amsterdamse MAVO - v.a. vmbo-t	1	Open Schoolgemeenschap Bijlmer - v.a. vmbo-t	1
DENISE - v.a. havo	1	Spinoza Lyceum - v.a. vmbo-t	2
Fons Vitae Lyceum - v.a. havo	1	Spinoza Lyceum - vwo	1
Fons Vitae Lyceum - vwo	1	Spinoza Lyceum - v.a. havo	2
Geert Groote College - v.a. havo	3	Spinoza Lyceum - Muziekplus - v.a. havo	1
Geert Groote College - vwo	1	Spinoza20first - v.a. vmbo-t	2
Gerrit van der Veen College - v.a. havo	1	St. Nicolaaslyceum - v.a. havo	1
Gerrit van der Veen College - vwo	2	St. Nicolaaslyceum - Tweekalig Onderwijs - v.a. havo	1
Havo de Hof - v.a. havo	1	Vinse School - vwo	1
Hervormd Lyceum West - v.a. havo	1	VONK - v.a. vmbo-b	2
Het 4e Gymnasium - vwo	3	Xplore - v.a. havo	1
Het Amsterdams Lyceum - vwo	4	Yuverta VMBO Amsterdam West - v.a. vmbo-b	1
HLZ (Hervormd Lyceum Zuid) - v.a. havo	3	Zuiderlicht College - vmbo-k	1
Hubertus & Berkhoff - v.a. vmbo-t	1	<b>Totaal</b>	<b>76</b>

## LEERLINGEN MET VOORRANG GEPLAATST, NAAR SOORT EN ONDERWIJSNIVEAU

	vwo	v.a. havo	v.a. vmbo-t	vmbo-k	v.a. vmbo-b	totaal
Leerlingen afkomstig van S(B)O	2	6	8	3	63	82
Doorstromen kopklas		13	24	5	2	44
Totaal	2	19	32	8	65	126

## PLAATSINGEN

Aantal deelnemende leerlingen	7.676
Plaatsing op basis van hardheidsclausule	76 -
Plaatsing met voorrang	126 -
Plaatsing direct mogelijk op school t/m 12 <sup>e</sup> voorkeur	7.474 -
Geplaatst dankzij plaatsingsgarantie	121 -
Handmatig geplaatst	<u>11</u> -
Ongeplaatst	0
Staartverbetering	49

Dit jaar konden 132 leerlingen in eerste instantie niet geplaatst worden op een school uit hun voorkeurslijst. Na uitbreiding van de capaciteit op grond van de plaatsingsgarantie konden 121 alsnog worden geplaatst. De resterende 11 leerlingen werden handmatig geplaatst op een afdeling uit hun lijst. De staartverbetering zorgde er in de laatste stap van de matching voor dat 49 leerlingen konden worden geplaatst op een school/afdeling van hogere voorkeur. Achttien leerlingen stegen van 12<sup>e</sup> voorkeur naar een gemiddelde voorkeurspositie van 3,6; zestien leerlingen van 11<sup>e</sup> voorkeur naar gemiddeld 6,1; negen leerlingen van 10<sup>e</sup> voorkeur naar gemiddeld 7,6; zes leerlingen van 6<sup>e</sup> tot en met 9<sup>e</sup> voorkeur naar gemiddeld 3,8. Deze resultaten pakten wat minder goed uit dan vorig jaar, toen 61 leerlingen verhoogd konden worden naar gemiddelde voorkeursposities van 2,1 tot 4,4.

## Plaatsing naar voorkeur

Van het totaal aantal leerlingen kon 76,1% worden geplaatst op de school van eerste voorkeur, 91,9% op een school uit zijn of haar top-3. Dit zijn percentages die vergelijkbaar zijn met voorgaande jaren.

Het kan voorkomen dat een leerling twee of meer afdelingen van dezelfde school op de voorkeurslijst heeft staan en geplaatst wordt op de lager geplaatste afdeling. Onderstaande tabellen geven de resultaten op *schoolniveau* weer. De hoogste voorkeurspositie die de school op de lijst van de leerling had, dient als uitgangspunt.

### PLAATSING NAAR VOORKEUR, SCHOOLNIVEAU (2024)

	Top 3	1e	2e	3e	4e	5e	6e	7e	8e	9e	10e	11e	12e
Aantal	7054	5843	858	353	223	149	84	48	50	32	26	9	1
2024	91,9%	76,1%	11,2%	4,6%	2,9%	1,9%	1,1%	0,6%	0,7%	0,4%	0,3%	0,1%	0,0%

### PLAATSING NAAR VOORKEUR, SCHOOLNIVEAU (2019-2024)

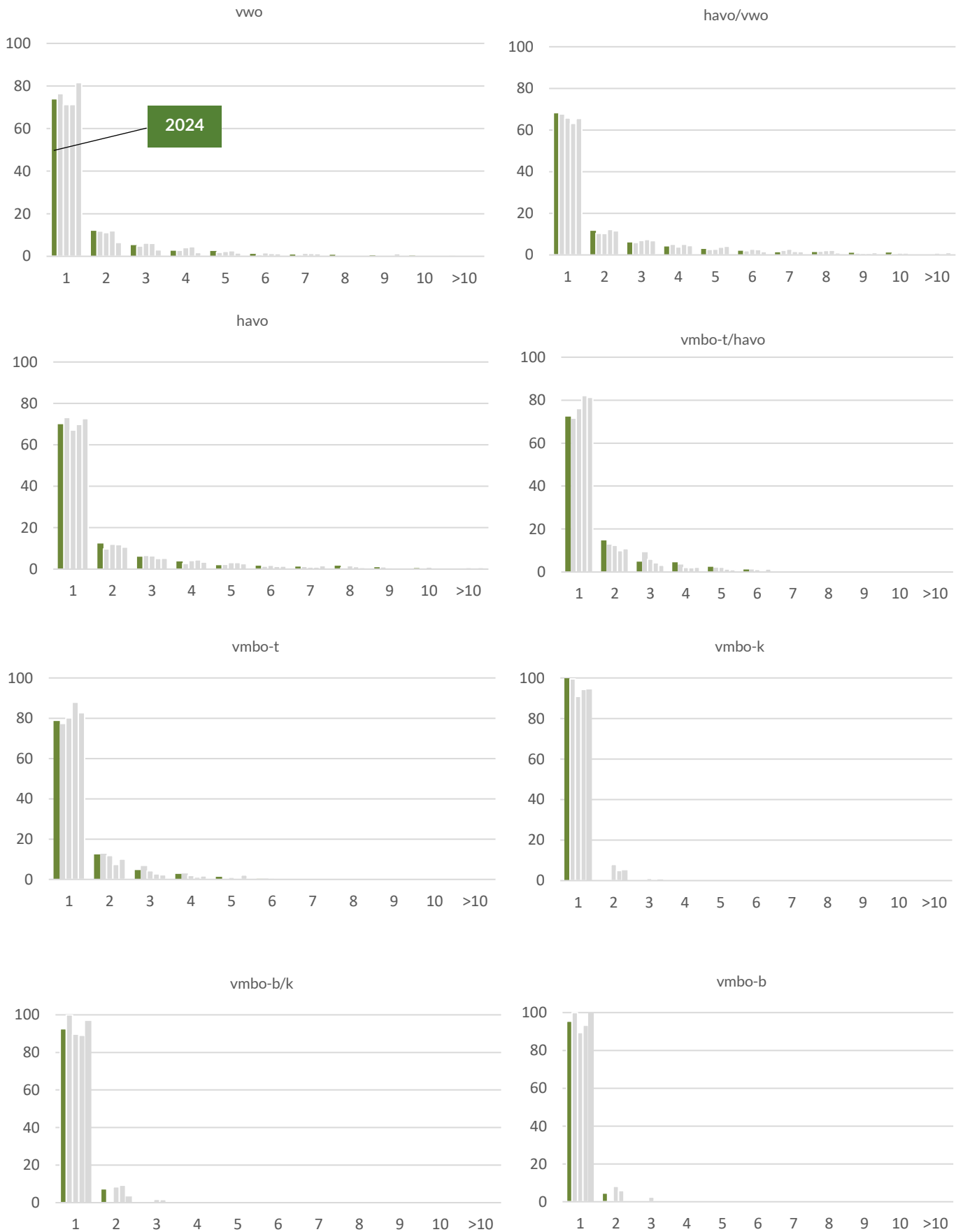
	Top 3	1e	2e	3e	4e	5e	6e	7e	8e	9e	10e	>10e
2024	91,9%	76,1%	11,2%	4,6%	2,9%	1,9%	1,1%	0,6%	0,7%	0,4%	0,3%	0,1%
2023	92,9%	78,1%	9,6%	5,2%	2,8%	1,5%	0,9%	0,7%	0,5%	0,3%	0,1%	0,1%
2022	91,1%	75,1%	10,9%	5,2%	2,8%	1,9%	1,4%	1,0%	0,7%	0,4%	0,4%	0,4%
2021	91,6%	76,8%	10,2%	4,6%	3,1%	2,0%	1,0%	0,8%	0,7%	0,3%	0,3%	0,1%
2020	92,4%	80,9%	8,2%	3,3%	2,1%	1,9%	1,0%	0,8%	0,4%	0,6%	0,2%	0,5%
2019	95,3%	83,1%	8,4%	3,9%	1,5%	1,1%	0,6%	0,4%	0,3%	0,2%	0,2%	0,3%

PLAATSING NAAR VOORKEUR, PER SCHOOLADVIES, SCHOOLNIVEAU

advies	top-3	1	2	3	4	5	6	7	8	9	10	11	12
vwo	91,2%	74,0%	12,0%	5,3%	2,7%	2,5%	1,2%	0,9%	0,7%	0,4%	0,3%	0,2%	
havo/vwo	85,9%	68,3%	11,6%	6,0%	4,1%	2,9%	2,0%	1,2%	1,4%	1,1%	1,2%	0,2%	0,1%
havo	88,4%	70,0%	12,3%	6,0%	3,7%	1,8%	1,6%	1,2%	1,6%	0,9%	0,5%	0,2%	
vmbo-t/havo	91,9%	72,3%	14,7%	4,8%	4,5%	2,4%	1,2%						
vmbo-t	95,6%	78,6%	12,4%	4,7%	2,8%	1,3%	0,3%						
vmbo-k	100,0%	100,0%											
vmbo-b/k	100,0%	92,6%	7,4%										
vmbo-b	100,0%	95,4%	4,6%										
totaal	91,9%	76,1%	11,2%	4,6%	2,9%	1,9%	1,1%	0,6%	0,7%	0,4%	0,3%	0,1%	0,0%

Bijna alle leerlingen met een vmbo-b of vmbo-k advies konden net als vorig jaar worden geplaatst op eerste voorkeur. Bij leerlingen met een havo of havo/vwo-advies is de kans lager, 68-70% (zie bovenstaande tabel en de grafieken op de volgende pagina). De 'staart' bij deze adviezen is ook langer. De kans om buiten de top-5 geplaatst te worden is 6 à 7%.

# GEPLAATSTE LEERLINGEN (%), NAAR SCHOOLADVIES EN VOORKEUR, SCHOOLNIVEAU (2020-2024)





## Einde van de voorrangsregel op basis van onderwijsconcept

Dit jaar gold de voorrangsregel niet langer waarmee leerlingen vanuit hun basisschool naar een gelijksoortig onderwijsconcept (Dalton, Montessori, Vrije School) konden doorstromen. Vorig jaar (2023) deed nog 8,1% van de leerlingen een beroep op deze voorrang. Met het afschaffen hoopt OSVO de toegankelijkheid van deze scholen te verruimen. Is dit bereikt?

Het aanbod op conceptscholen is door het nieuwe Montessori College Terra Nova (opvolger van het reguliere IJburg College) toegenomen, van 2.090 'stoeltjes' in 2023 naar 2.247 in 2024.

Het aantal keer dat de conceptscholen als eerste voorkeur werden opgegeven (25%), is in vergelijking met vorig jaar (23%) iets gestegen. Maar waar in 2023 35% van de eerste voorkeur vanuit leerlingen met voorrang kwam, was dat in 2024 15% (leerlingen van een basisschool met hetzelfde onderwijsconcept)<sup>1</sup>. De belangstelling om in hetzelfde onderwijsconcept door te stromen, nam af (zie de tabellen volgende pagina).

Het aantal eerste keuzes voor het toch al zeer populaire Metis Montessori Lyceum – Technasium (zowel v.a. havo en vwo) verdubbelde, van 98 naar 200 (bij een capaciteit van 54). Bij het Spinoza Lyceum v.a. vmbo-t steeg het aantal eerste voorkeuren 112 naar 158 (bij een capaciteit van 54). Hierdoor konden in totaal minder eerste voorkeuren worden geplaatst: 1.229 (2024) in plaats van 1.388 (2023).

Voor leerlingen die niet van een Montessori-basisschool kwamen, steeg de kans om op basis van eerste voorkeur geplaatst te worden op het Metis Montessori van 23% (2023) naar 45% (2024). Voor leerlingen met een eerste voorkeur en een Montessori-basisschool zakte de kans juist van 97% (2023) naar 40% (2024).

Op basis van de plaatsingen van dit jaar kan worden geconstateerd dat:

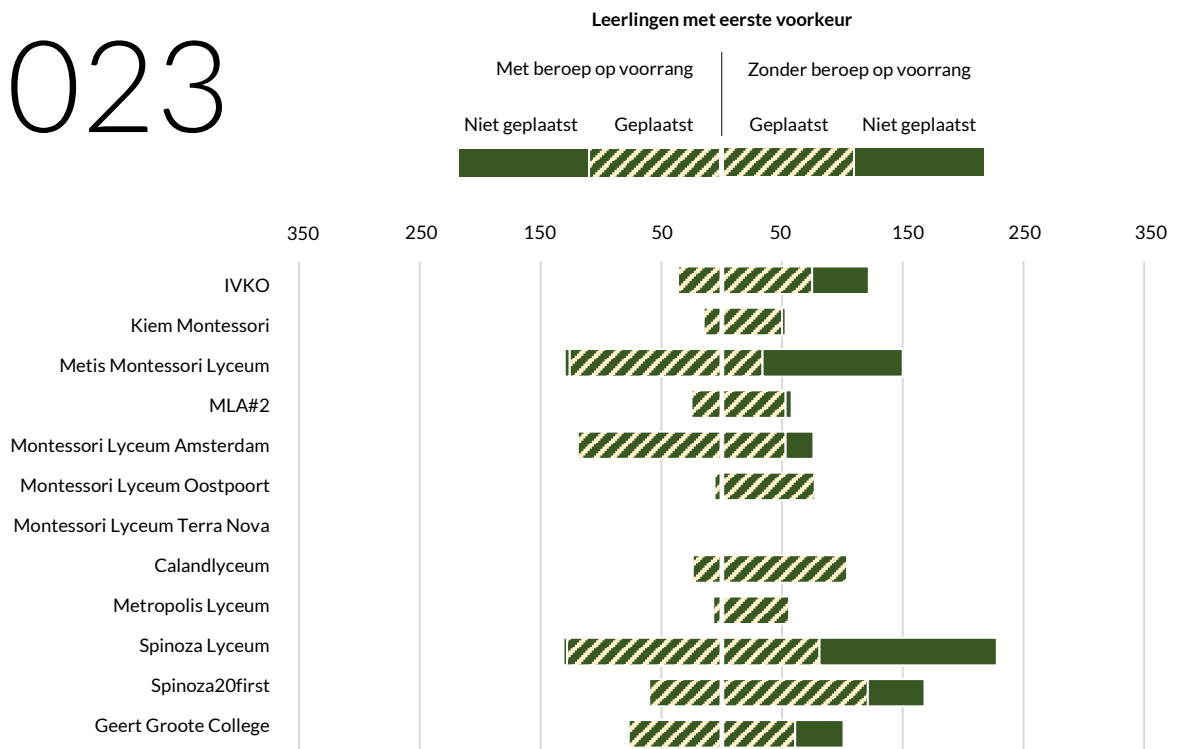
- de toegankelijkheid inderdaad is vergroot. Leerlingen van reguliere basisscholen maken meer kans om geplaatst te worden.
- het aantal leerlingen van Dalton/Montessor/Vrije School-basisscholen dat voor soortgelijk voortgezet onderwijs kiest, sterk afneemt. Verreweg het grootste deel van de nieuwe eersteklassers op Dalton/Montessor/Vrije School-basisscholen komt niet langer van een soortgelijke basisschool.

---

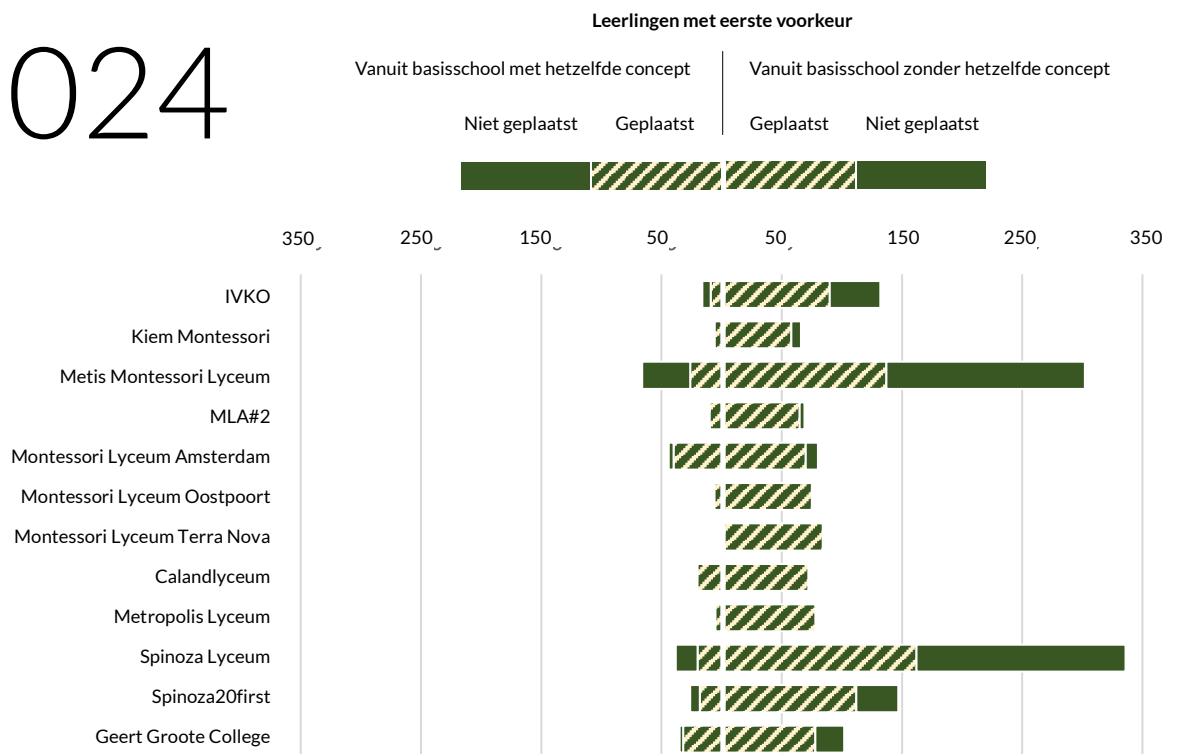
<sup>1</sup> Van 112 van de 1928 leerlingen die in 2024 een eerste voorkeur voor een conceptschool hadden, ontbrak de basisschool in de gegevens. Het percentage van 15% is berekend op basis van de 1816 leerlingen waarvan die gegevens wel beschikbaar waren.

PLAATSING OP ONDERWIJSCONCEPTSCHOLEN, OP BASIS VAN EERSTE VOORKEUR

# 2023

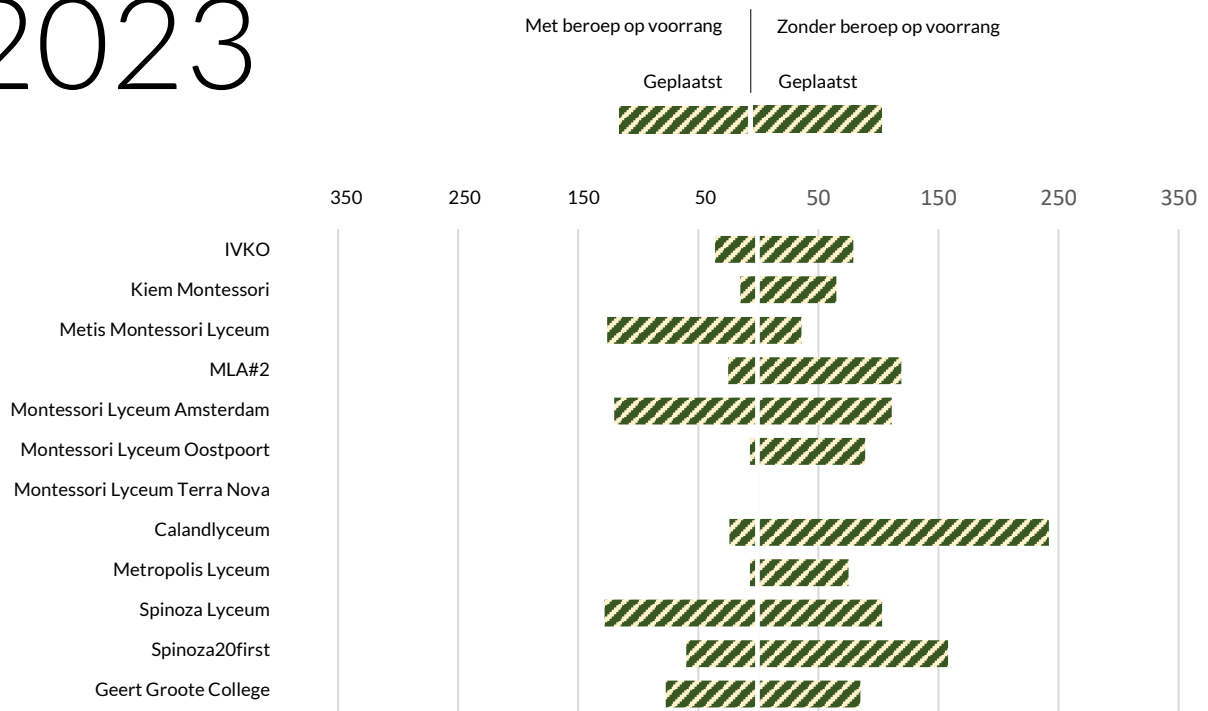


# 2024

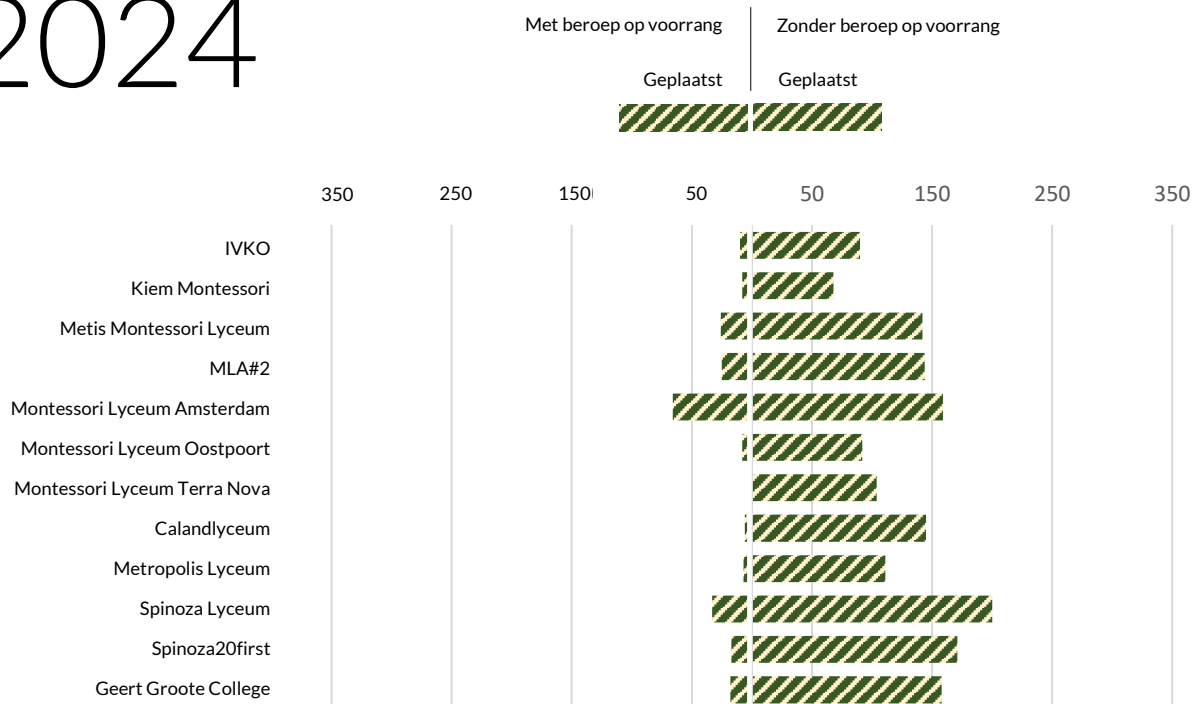


PLAATSINGEN OP ONDERWIJSCONCEPTSCHOLEN, TOTAAL

# 2023



# 2024

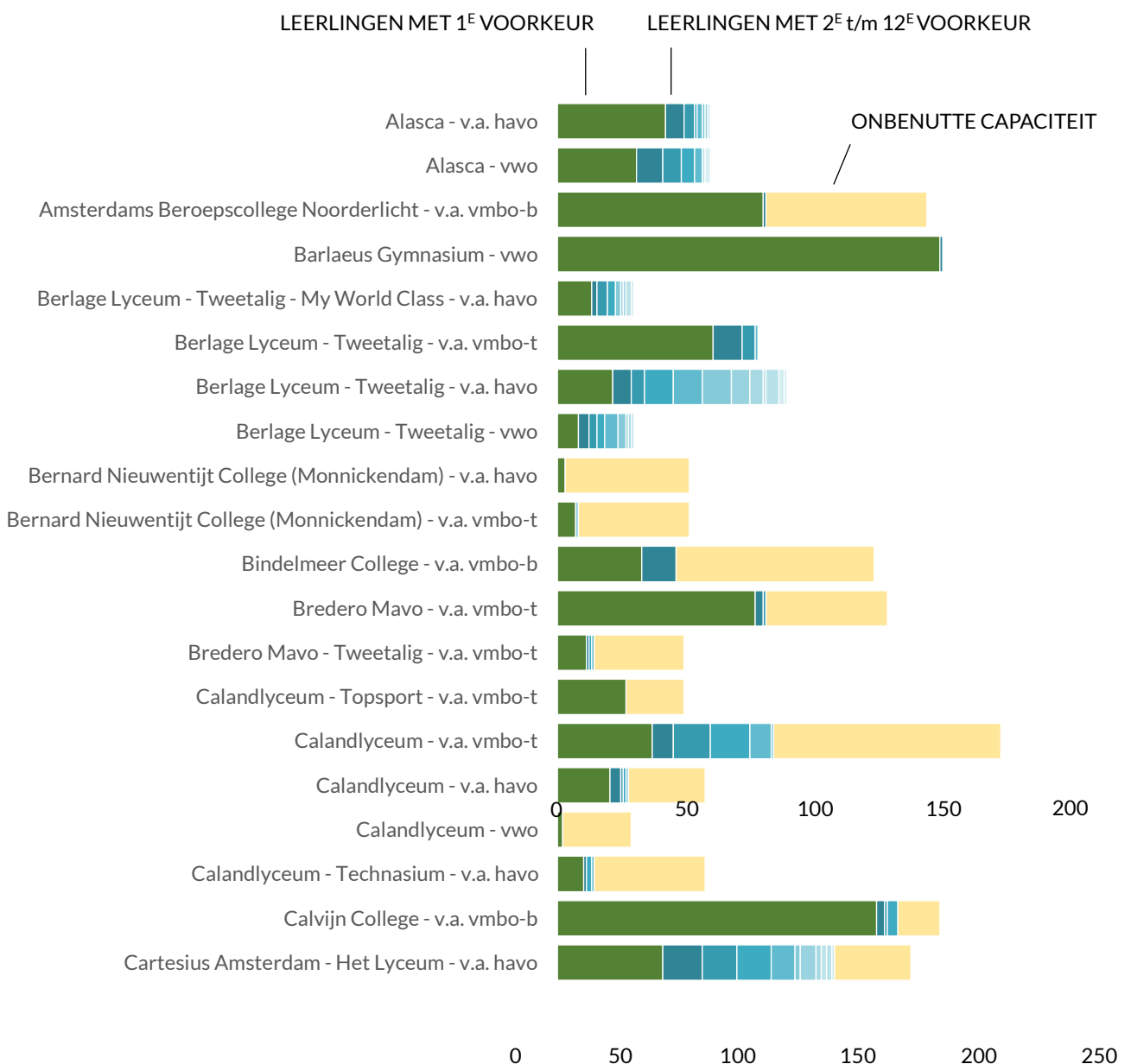


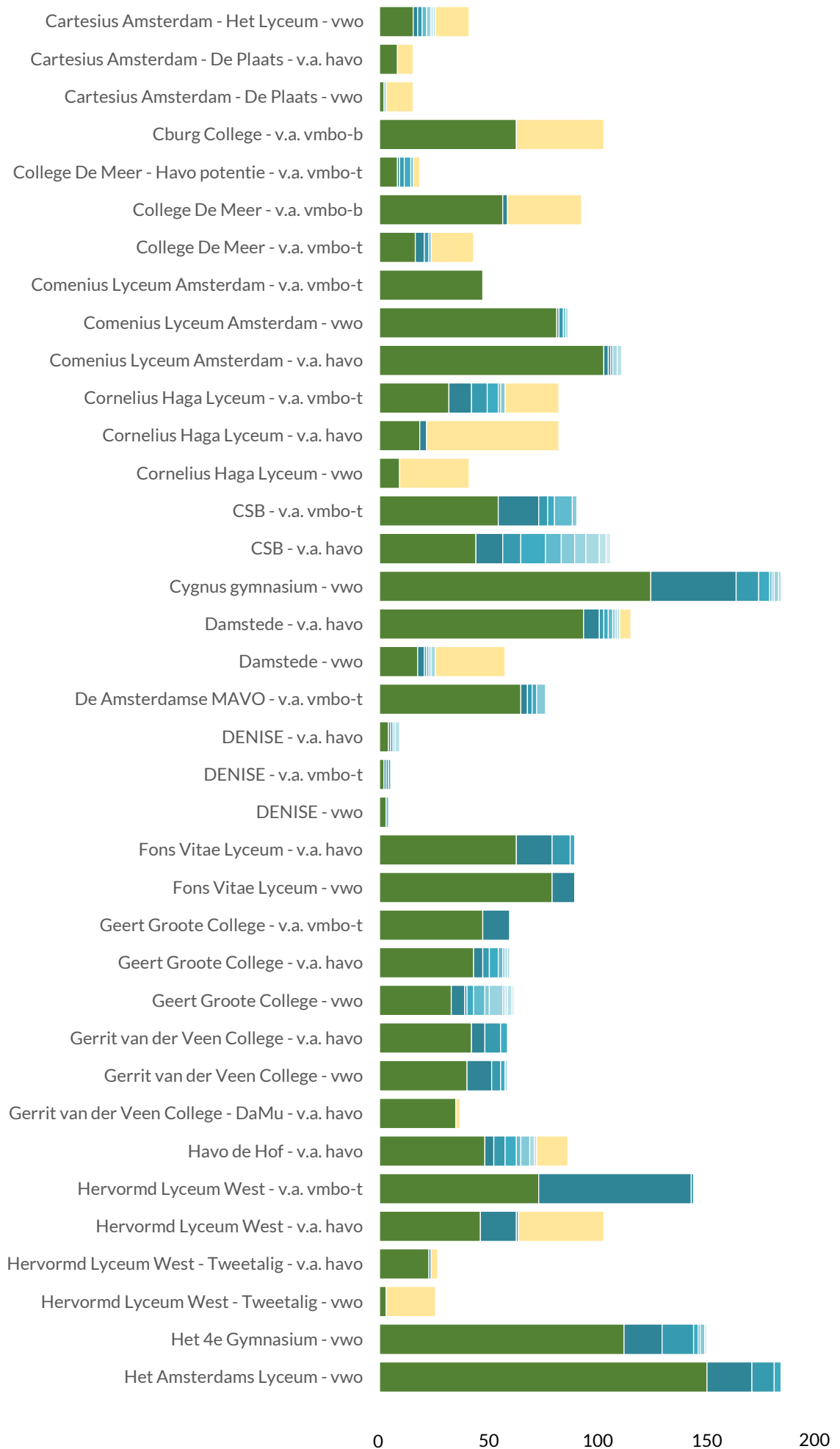
## Benutting capaciteit

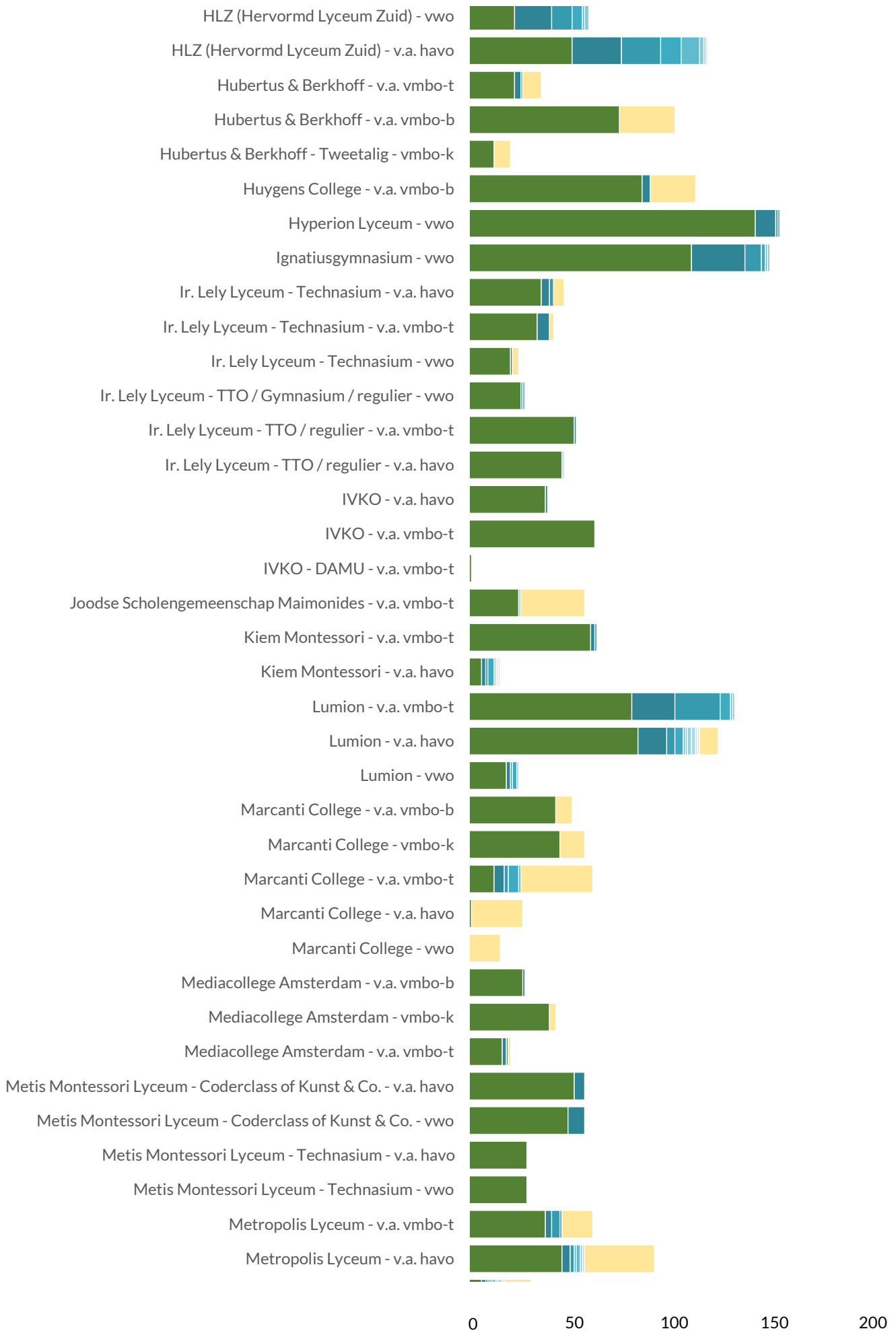
Bij sommige scholen is de capaciteit helemaal of bijna helemaal gevuld met leerlingen die ook een eerste voorkeur voor die school hadden. Bij andere scholen kon de capaciteit worden benut omdat zij populair zijn als tweede of derde keuze van leerlingen die niet zijn geplaatst bij de school van hun eerste voorkeur. Zij bieden dan capaciteit aan leerlingen die bij scholen van hogere voorkeur niet aan de beurt kwamen. Op de resterende scholen werd de capaciteit niet volledig benut.

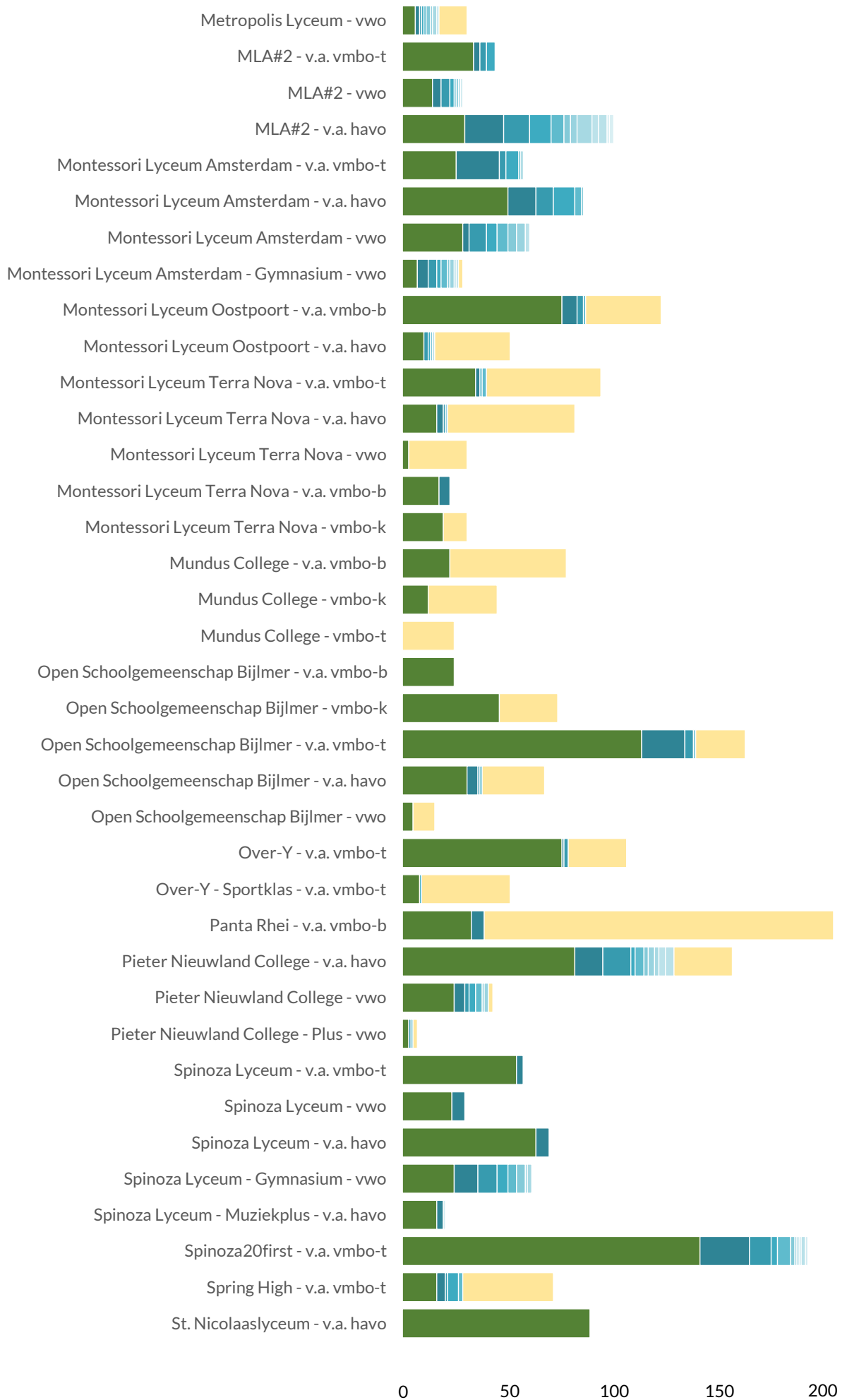
Omdat deze gegevens op afdelingsniveau zijn, kan het ook betekenen dat leerlingen weliswaar niet op eerste keuze zijn geplaatst maar dat hun tweede keuze een andere afdeling op dezelfde school betrof.

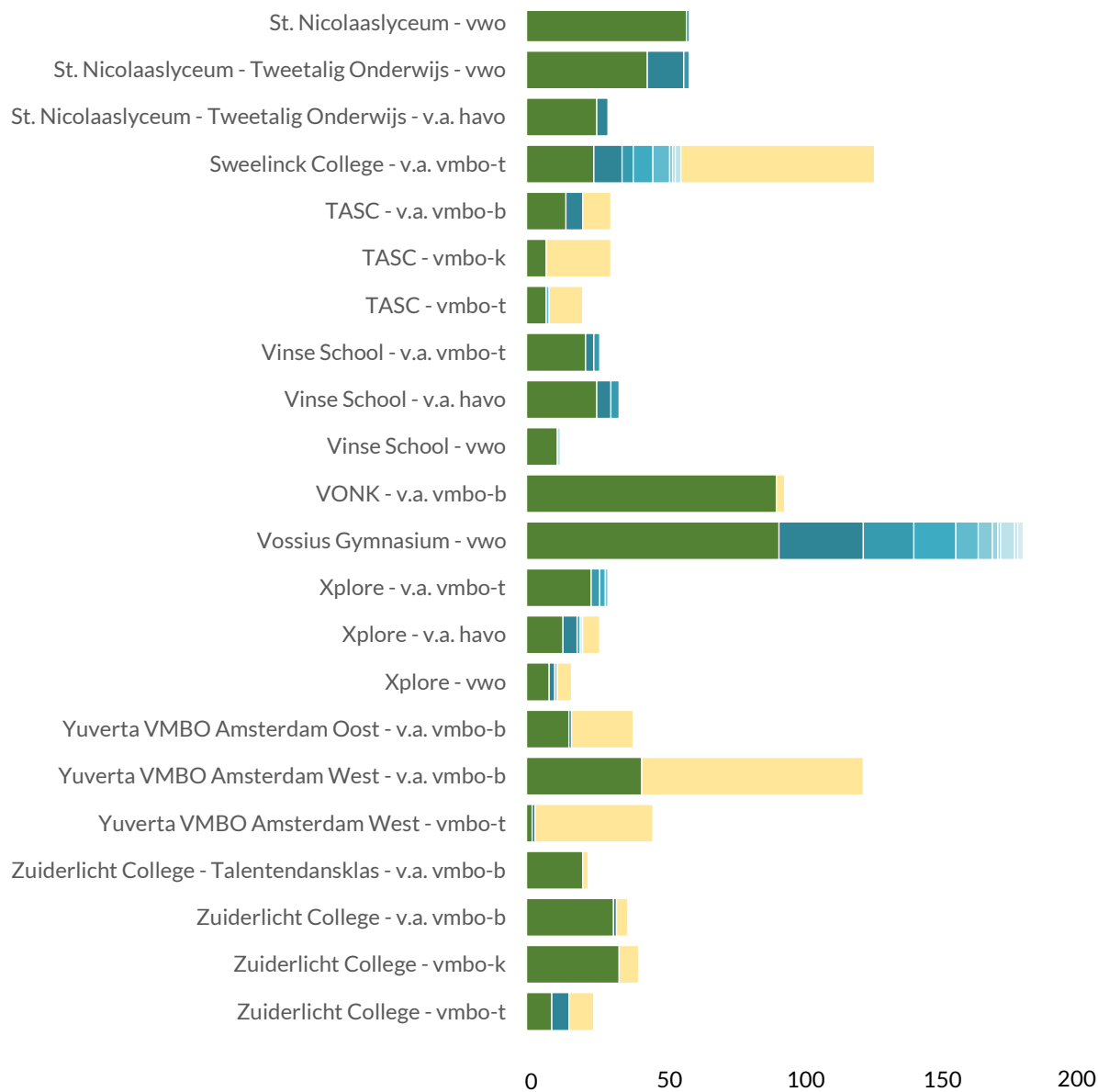
### GEPLAATSTE LEERLINGEN, NAAR VOORKEUR, AFDELINGSNIVEAU













## Capaciteit, voorkeuren en plaatsingen per afdeling

		capaciteit						voorkeur '24			geplaatst						naar voorkeur '24			
		2019	2020	2021	2022	2023	2024	1	2	3	2019	2020	2021	2022	2023	2024	1	2	3	4+
Alasca	v.a. havo	56	56	56	56	84	56	55	68	45	53	56	58	58	87	58	41	7	4	6
	vwo	56	56	56	56	84	56	32	43	35	36	56	58	58	84	58	30	10	7	11
AB Noorderlicht	v.a. vmbo-b	140	140	182	72	150	140	78	74	51	103	98	74	58	150	79	78	1		
Barlaeus Gymnasium	vwo	140	135	140	140	140	140	272	198	196	146	139	146	146	146	146	145	1		
Berlage Lyceum - My World Class	v.a. havo					28	28	13	14	26					29	29	13	2	4	10
Berlage Lyceum - tto	v.a. vmbo-t	72	72	72	72	75	72	72	92	119	72	72	75	75	78	76	59	11	5	1
	v.a. havo	112	112	112	112	84	84	24	49	63	116	112	116	116	87	87	21	7	5	54
	vwo	56	56	56	56	56	28	9	18	40	58	56	58	58	32	29	8	4	3	14
Bernard Nieuwentijt College (Monnickendam)	v.a. havo	50	50	50	50	50	50	3	1	4	6	4	1	5	3	3	3			
	v.a. vmbo-t	50	50	50	50	50	50	7	9	8	16	30	5	2	6	8	7			1
Bindelmeer College	v.a. vmbo-b	160	160	188	188	120	120	32	48	59	120	91	64	77	60	45	32	13		
Bredero Mavo	v.a. vmbo-t	125	125	120	120	125	125	75	78	59	70	68	64	89	69	79	75	3	1	
Bredero Mavo - tto	v.a. vmbo-t	48	48	48	48	48	48	11	26	18	23	19	29	18	15	14	11	1		2
Calandlyceum - Topsport	v.a. vmbo-t	40	40	40	50	54	48	26	0	0	30	21	36	29	23	26	26			
Calandlyceum	v.a. vmbo-t	148	147	100	149	187	168	36	27	70	120	117	70	146	167	82	36	8	14	24
	v.a. havo	56	92	65	133	108	56	20	22	38	42	49	62	77	61	27	20	4	1	2
	vwo	28	28	22			28	2	4	10	11	7	16			2	2			
Calandlyceum - technasium	v.a. havo	28	56	18	68	59	56	10	7	7	25	29	13	43	15	14	10	1		3
Calvijn College	v.a. vmbo-b	140	155	154	154	145	145	121	109	77	140	148	89	137	145	129	121	3	1	4
Cartesius - Het Lyceum	v.a. havo	84	84	112	112	115	134	40	44	78	87	84	112	111	95	105	40	15	13	37
	vwo	56	84	56	56	56	40	15	13	26	38	48	45	42	39	25	15	2	2	6
Cartesius - De Plaats	v.a. havo						15	8	13	4						8	8			
	vwo						15	2	8	2						3	2			1
Cburg College	v.a. vmbo-b	100	100	100	100	100	100	61	80	74	87	70	69	82	62	61	61			
College de Meer Havo potentie	v.a. vmbo-t	126	126	100	90	108	18	8	9	35	104	95	59	71	93	15	8	1	2	4
College de Meer	v.a. vmbo-b				16	12	90	55	61	85				4	4	57	55	2		
	v.a. vmbo-t	24	24	22	16	30	42	16	23	22		5	10	7	15	23	16	4	2	1
Comenius Lyceum Amsterdam	v.a. vmbo-t		100	102	63	52	44	227	143	75		100	104	64	54	46	46			
	vwo	78	26	22	52	78	84	79	28	15	8	22	20	44	78	84	79	1	2	2
	v.a. havo	80	80	86	104	78	104	149	86	58	45	65	81	98	78	108	100	2	1	5
Cornelius Haga Lyceum	v.a. vmbo-t	300	300	200	80	80	80	31	17	27	129	136	88	23	27	56	31	10	7	8
	v.a. havo				80	80	80	18	12	15				13	21	21	18	3		
	vwo				40	40	40	9	6	9				6	9	9	9			

		capaciteit						voorkeur '24			geplaatst						naar voorkeur '24			
		2019	2020	2021	2022	2023	2024	1	2	3	2019	2020	2021	2022	2023	2024	1	2	3	4+
CSB	v.a. vmbo-t	196	196	196	196	196	82	57	74	61	115	138	158	154	199	88	53	18	4	13
	v.a. havo						100	44	47	60						104	43	12	8	41
Cygnus Gymnasium	vwo	168	140	140	172	140	172	128	126	99	175	140	146	179	142	179	121	38	10	10
Damstede Lyceum	v.a. havo	120	128	136	112	112	112	91	37	20	56	96	103	83	91	107	91	7	2	7
	vwo	62	64	32	56	56	56	17	21	11	32	26	21	36	28	25	17	3		5
De Amsterdamse Mavo	v.a. vmbo-t	72	71	71	71	71	71	66	38	41	72	71	72	74	67	74	63	3	2	6
DENISE	v.a. havo				7	11	8	5	6	12				8	12	9	4	1		4
	v.a. vmbo-t	40	20	20	7	7	3	11	16	27	40	20	22	8	8	5	2	1	1	1
	vwo				6	2	4	3	4	3				5	2	4	3			1
Fons Vitae Lyceum	v.a. havo	120	84	84	84	84	84	130	177	218	120	87	87	87	87	87	61	16	8	2
	vwo	80	84	84	84	84	84	124	153	200	83	84	87	87	87	87	77	10		
Geert Groote College	v.a. vmbo-t	50	46	46	48	48	56	64	88	123	50	46	48	50	50	58	46	12		
	v.a. havo	62	71	56	55	54	56	56	60	56	64	71	58	57	56	58	42	4	3	9
	vwo	50	41	56	56	56	58	33	24	22	49	28	58	58	56	60	32	6	1	21
Gerrit van der Veen	v.a. havo	87	87	58	64	85	55	68	92	94	90	88	60	67	88	57	41	6	7	3
	vwo	30	29	29	45	76	55	46	43	45	31	29	30	47	67	57	39	11	4	3
Gerrit van der Veen - DAMU	v.a. havo	30	30	58	36	42	36	34	0	0	27	27	57	30	30	34	34			
Havo de Hof	v.a. havo	90	90	81	84	84	84	47	31	35	47	77	79	60	54	70	47	4	5	14
Hervormd Lyceum West	v.a. vmbo-t	126	126	125	125	125	135	89	181	99	114	88	100	109	129	140	71	68	1	
	v.a. havo	79	79	78	78	78	100	45	125	102	20	25	65	26	66	62	45	16	1	
Hervormd Lyceum West - tto	v.a. havo	28	28	30	15	15	26	22	13	12	43	16	18	5	12	23	22	1		
	vwo				15	15	25	3	15	7				4	11	3	3			
Het 4e Gymnasium	vwo	142	140	140	143	140	140	128	102	113	143	141	146	149	146	146	109	17	14	6
Het Amsterdams Lyceum	vwo	172	172	171	189	165	172	198	170	189	179	175	178	197	171	179	146	20	10	3
HLZ	vwo	28	28	28	28	28	56	25	48	68	29	28	29	29	29	58	22	18	10	8
	v.a. havo	112	112	112	112	112	112	63	86	127	116	112	116	116	116	116	50	24	19	23
Hubertus & Berkhoff	v.a. vmbo-t		32	40	35	35	35	22	24	12		31	27	26	18	26	22	3		1
	v.a. vmbo-b	150	118	100	100	100	100	73	71	60	143	114	69	86	63	73	73			
Hubertus & Berkhoff tto	vmbo-k			20	20	20	20	12	18	7			19	13	12	12	12			
Huygens College	v.a. vmbo-b	130	160	134	134	120	110	84	124	130	127	82	91	89	71	88	84	4		
Hyperion Lyceum	vwo	140	140	140	140	145	145	210	140	109	146	141	146	146	150	151	139	10	1	1
Ignatiusgymnasium	vwo	145	145	145	140	140	140	125	157	138	151	148	149	146	144	146	108	26	8	4
	v.a. havo					58	46	35	27	12					58	41	35	4	2	
Ir. Lely Technasium	v.a. vmbo-t	125	125	125	55	60	41	33	36	27	67	51	70	57	60	39	33	6		
	vwo					32	24	20	14	7					32	21	20	1		
Ir. Lely tto/gymnasium	vwo					8	27	25	13	12					8	27	25			2

		capaciteit						voorkeur '24			geplaatst						naar voorkeur '24			
		2019	2020	2021	2022	2023	2024	1	2	3	2019	2020	2021	2022	2023	2024	1	2	3	4+
Ir. Lely tto	v.a. vmbo-t	175	250	250	170	40	51	80	81	23	88	166	204	172	40	52	51	1		
	v.a. havo					38	46	52	36	12					33	46	45			1
IVKO	v.a. havo	39	56	50	48	51	37	67	18	9	39	56	52	50	53	38	37	1		
	v.a. vmbo-t	73	56	53	55	58	58	93	14	6	73	57	55	57	61	61	61			
IVKO DAMU	v.a. vmbo-t			10	10	5	1	1	0	0			2	1	1	1	1			
Joodse SG Maimonides	v.a. vmbo-t	25	26	26	35	40	56	24	2	0	20	15	27	29	20	25	24			1
Kiem montessori	v.a. vmbo-t	75	75	75	62	62	60	72	68	61	53	59	65	64	64	62	59	2		1
	v.a. havo				16	16	15	6	8	10				10	16	14	6	2	1	5
Lumion	v.a. vmbo-t	158	110	140	112	56	124	96	96	178	158	111	146	116	58	129	79	21	22	7
	v.a. havo	89	155	112	146	112	121	82	67	76	93	155	116	152	116	112	82	14	4	12
	vwo	33	43	56	78	56	23	18	31	33	34	43	52	72	56	24	18	2	1	3
Marcanti College	v.a. vmbo-b	20	40	32	32	42	50	42	39	42	13	12	24	30	34	42	42			
	vmbo-k	72	48	78	56	56	56	44	24	38	52	37	0	51	44	44	44			
	v.a. vmbo-t	78	78	56	78	78	60	12	10	15	11	8	40	12	10	25	12	5	2	6
	v.a. havo	52	52	26	26	26	26	1	0	5	1	2	0	2	0	1	1			
Mediacollege Amsterdam	vwo	15	15	15	15	5	15	0	0	0	0		0		0	0				
	v.a. vmbo-b	21	41	29	19	24	27	26	17	6	21	40	30	20	24	27	26	1		
	vmbo-k	20	8	14	21	40	42	39	12	7	11	5	13	22	22	39	39			
Metis Montessori Lyceum - Coderclass of Kunst & Co	v.a. vmbo-t	34	26	34	40	22	20	16	8	11	32	26	34	40	38	19	16	2	1	
	v.a. havo	44	28	54	56	52	54	112	103	102	29	54	58	58	54	56	51	5		
Metis Montessori - Technasium	vwo	11	26	54	56	52	54	82	86	69	23	54	58	58	54	56	48	8		
	v.a. havo	56	27	28	28	26	27	109	119	75	27	29		29	27	28	28			
Metropolis Lyceum	vwo	58	27	28	28	26	27	91	87	65	27	29		29	27	28	28			
	v.a. vmbo-t					62	60	37	56	81					41	45	37	3	4	1
	v.a. havo					75	90	45	60	43					41	56	45	4	2	5
MLA#2	vwo					40	30	6	14	14					10	17	6	2	1	8
	v.a. vmbo-t				20	40	40	38	55	64				20	42	43	33	3	3	4
	vwo				27	14	28	14	7	17				13	14	28	14	4	4	6
Montessori Lyceum Amsterdam	v.a. havo				34	86	94	31	35	48				35	88	98	29	18	12	39
	v.a. vmbo-t	84	78	74	52	56	52	28	74	105	84	79	77	54	58	56	25	20	3	8
	v.a. havo	168	104	97	81	84	81	61	83	78	175	104	101	84	87	84	49	13	8	14
Montessori Lyceum Amsterdam - Gymnasium	vwo	56	52	50	54	58	57	30	41	45	58	52	52	56	59	59	28	3	8	20
	vwo	56	52	52	54	27	28	7	19	19	58	52	53	49	27	26	7	5	4	10
Montessori Lyceum Oostpoort	v.a. vmbo-b	150	130	150	150	150	120	74	96	120	57	130	134	106	79	85	74	7	3	1
	v.a. havo		65	50	50	50	50	10	10	17		14	26	14	17	15	10		2	3

		capaciteit					voorkeur '24			geplaatst						naar voorkeur '24				
		2019	2020	2021	2022	2023	2024	1	2	3	2019	2020	2021	2022	2023	2024	1	2	3	4+
Montessori Lyceum Terra Nova	v.a. vmbo-t	112	83	216	112	112	92	34	31	16	78	58	109	69	41	39	34	2		3
	v.a. havo	106	83		76	76	80	16	14	17	39	17		27	8	21	16	3	1	1
	vwo	46	50		28	28	30	3	3	1	8	4		3	6	3	3			
	v.a. vmbo-b	35	34	34	38	8	22	17	19	29	35	34	35	40	4	22	17	5		
	vmbo-k					30	30	19	14	21					29	19	19			
Mundus College	v.a. vmbo-b	76	76	76	76	76	76	22	32	40	37	34	25	29	20	22	22			
	vmbo-k	44	44	44	44	44	44	12	16	29	29	35	20	26	15	12	12			
	vmbo-t	48	48	24	24	24	24	0	4	3	2	3	0	2	1	0				
OS Bijlmer	v.a. vmbo-b	30	34	34	34	24	24	65	33	20	30	32	35	35	24	24	24			
	vmbo-k	70	71	134	71	72	72	45	22	21	70	106	106	74	72	45	45			
	v.a. vmbo-t	140	134	71	134	140	159	111	73	52	106	71	71	108	109	136	111	20	4	1
	v.a. havo	124	77	77	77	75	66	30	33	29	60	50	45	42	36	37	30	5	1	1
	vwo		20	20	20	25	15	5	7	7		9	8	18	12	5	5			
Over-Y College	v.a. vmbo-t	181	120	181	131	104	104	74	68	60	76	79	63	79	86	77	74	1	2	
Over-Y College - PProf-klas	v.a. vmbo-t	24	85		50	50	50	8	19	10	18	21		29	15	9	8			1
Panta Rhei	v.a. vmbo-b	120	120	127	200	200	200	32	46	51	62	49	62	48	52	38	32	6		
Pieter Nieuwland College	v.a. havo	112	145	141	126	126	154	80	63	87	116	145	141	100	110	127	80	13	13	21
	vwo	28	29	33	48	58	42	24	19	28	29	29	27	39	33	40	24	5	2	9
Pieter Nieuwland College - Plus	vwo	28	29	29	29	19	7	3	12	12	19	19	22	18	14	5	3		1	1
Spinoza Lyceum	v.a. vmbo-t	56	56	56	56	54	54	158	167	150	56	58	58	58	56	56	53	3		
	vwo	29	29	29	29	28	28	49	91	90	30	30	30	30	29	29	23	6		
	v.a. havo	58	58	58	58	58	65	136	177	193	60	58	59	60	58	68	62	6		
Spinoza Lyceum - Gymnasium	vwo	27	27	20	20	19	58	25	41	58	27	28	21	21	20	60	24	11	9	16
Spinoza Lyceum - Muziekplus	v.a. havo	60	60	67	67	65	19	22	17	9	60	62	70	70	68	20	16	3		1
Spinoza20first	v.a. vmbo-t	150	180	210	210	210	180	188	193	196	156	182	218	218	218	188	138	23	10	17
Spring High	v.a. vmbo-t	100	75	75	70	70	70	16	16	14	41	57	52	53	58	28	16	4	1	7
St. Nicolaaslyceum	v.a. havo	28	28	28	28	28	84	277	226	207	28	28	29	29	29	87	87			
	vwo	56	28	56	56	56	56	165	184	173	58	28	58	58	58	58	57		1	
St. Nicolaaslyceum - tto	vwo	56	84	56	56	56	56	53	69	38	58	85	58	58	58	58	43	13	2	
	v.a. havo	84	84	84	84	84	28	49	77	53	84	86	87	87	87	29	25	4		
Sweelinck College	v.a. vmbo-t	140	140	180	180	124	124	24	30	55	62	74	72	73	61	55	24	10	4	17
TASC	v.a. vmbo-b					30	30	14	13	13					27	20	14	6		
	vmbo-k					30	30	7	6	6					10	7	7			
	vmbo-t					20	20	7	3	5					2	8	7			1
Vinse School	v.a. vmbo-t	44	66	66	66	66	24	39	65	48	44	68	69	69	69	26	21	3	2	
	v.a. havo						32	42	33	47						33	25	5	3	
	vwo						11	27	17	21						12	11			1

		capaciteit						voorkeur '24			geplaatst						naar voorkeur '24			
		2019	2020	2021	2022	2023	2024	1	2	3	2019	2020	2021	2022	2023	2024	1	2	3	4+
VONK	v.a. vmbo-b	110	100	100	90	94	92	89	60	45	95	100	104	91	92	89	89			
Vossius Gymnasium	vwo	140	135	162	140	140	170	91	144	153	146	135	161	146	145	177	90	30	18	39
	v.a. vmbo-t				18	18	28	27	13	23				19	19	29	23		3	3
Xplore	v.a. havo		47	60	22	28	26	13	18	14		34	62	23	29	20	13	5		2
	vwo				20	14	16	8	2	5				20	14	11	8	2		1
Yuverta VMBO Amsterdam Oost	v.a. vmbo-b	36	45	38	38	38	38	15	23	38	8	17	14	11	14	16	15	1		
Yuverta VMBO Amsterdam West	v.a. vmbo-b	100	100	100	100	120	120	41	44	79	46	40	89	66	72	41	41			
	vmbo-t	20	24	24	24	45	45	2	4	2	2	4	6	0	2	3	2	1		
Zuiderlicht College - Talentendansklas	v.a. vmbo-b	128	122	100	110	100	22	20	0	0	85	105	75	105	62	20	20			
	v.a. vmbo-b	22	22	22	22	22	36	31	39	47	20	17	8	16	18	32	31	1		
Zuiderlicht	vmbo-k						40	33	50	32						33	33			
	vmbo-t						24	9	16	12						15	9	6		

## Tweede ronde

Leerlingen die na de eerste ronde niet op het aanbod tot plaatsing in wensen te gaan, konden deelnemen aan de tweede ronde. Deze ronde gaf ook nog leerlingen die niet aan de eerste ronde hadden deelgenomen, de mogelijkheid op plaatsing. Dit jaar maakten 128 leerlingen gebruik van die mogelijkheid, 59 meer dan vorig jaar. Daarvan hadden 99 leerlingen het plaatsingsaanbod uit de eerste ronde niet aangenomen en 29 leerlingen waren nieuw. Zij maakten een voorkeurslijst voor de scholen/afdelingen die na de eerste ronde nog capaciteit hadden. Allen konden worden geplaatst op hun school of afdeling van hun nieuwe eerste voorkeur.

Scholen/afdelingen	1 <sup>e</sup> aanbod niet aangenomen	2 <sup>e</sup> aanbod aangenomen	Vershil in plaatsingen	Plaatsingen na 2e loting, totaal
Open Schoolgemeenschap Bijlmer - v.a. vmbo-t	-4	0	-4	132
Amsterdams Beroepscollege Noorderlicht - v.a. vmbo-b	0	2	2	81
Berlage Lyceum - Tweektalig - My World Class - v.a. havo	-1	0	-1	28
Berlage Lyceum - Tweektalig - v.a. vmbo-t	-1	0	-1	75
Bindelmeer College - v.a. vmbo-b	-1	8	7	52
Bredero Mavo - Tweektalig - v.a. vmbo-t	-1	1	0	14
Bredero Mavo - v.a. vmbo-t	-1	1	0	79
Calandlyceum - v.a. havo	-1	2	1	28
Calandlyceum - v.a. vmbo-t	-2	11	9	91
Calvijn College - v.a. vmbo-b	-1	4	3	132
Cartesius Amsterdam - Het Lyceum - v.a. havo	-3	6	3	108
Cburg College - v.a. vmbo-b	-1	2	1	62
College De Meer - Havo potentie - v.a. vmbo-t	-2	1	-1	14
College De Meer - v.a. vmbo-b	-2	5	3	60
Comenius Lyceum Amsterdam - v.a. havo	-1	0	-1	107
Comenius Lyceum Amsterdam - v.a. vmbo-t	-1	0	-1	45
Cornelius Haga Lyceum - v.a. havo	-1	8	7	28
Cornelius Haga Lyceum - v.a. vmbo-t	-8	5	-3	53
Cornelius Haga Lyceum - vwo	0	1	1	10
CSB - v.a. havo	-3	0	-3	101
CSB - v.a. vmbo-t	-1	0	-1	87
Damstede - v.a. havo	-2	3	1	108
Damstede - vwo	-1	1	0	25
Fons Vitae Lyceum - vwo	-1	0	-1	86
Havo de Hof - v.a. havo	0	2	2	72
Hervormd Lyceum West - Tweektalig - v.a. havo	-1	1	0	23
Hervormd Lyceum West - Tweektalig - vwo	0	1	1	4
Hervormd Lyceum West - v.a. havo	-1	1	0	62

Scholen/afdelingen	1 <sup>e</sup> aanbod niet aangenomen	2 <sup>e</sup> aanbod aangenomen	Verschil in plaatsingen	Plaatsingen na 2e loting, totaal
Hervormd Lyceum West - v.a. vmbo-t	-1	0	-1	139
Hubertus & Berkhoff - v.a. vmbo-b	0	2	2	75
Huygens College - v.a. vmbo-b	0	4	4	92
Ir. Lely Lyceum - Technasium - v.a. havo	0	3	3	44
Ir. Lely Lyceum - Technasium - v.a. vmbo-t	0	3	3	42
Ir. Lely Lyceum - TTO / Gymnasium / regulier - vwo	-1	0	-1	26
Kiem Montessori - v.a. havo	-1	2	1	15
Lumion - v.a. havo	-4	5	1	113
Lumion - v.a. vmbo-t	-3	0	-3	126
Lumion - vwo	-1	0	-1	23
Marcanti College - v.a. havo	-1	0	-1	0
Marcanti College - v.a. vmbo-b	-1	1	0	42
Marcanti College - v.a. vmbo-t	-3	3	0	25
Marcanti College - vmbo-k	-1	1	0	44
Metis Montessori Lyceum - Coderclass of Kunst & Co. - vwo	-1	0	-1	55
Metropolis Lyceum - v.a. havo	-1	3	2	58
Metropolis Lyceum - v.a. vmbo-t	-3	4	1	46
Metropolis Lyceum - vwo	0	1	1	18
Montessori Lyceum Amsterdam - Gymnasium - vwo	0	2	2	28
Montessori Lyceum Oostpoort - v.a. havo	-2	0	-2	13
Montessori Lyceum Oostpoort - v.a. vmbo-b	-5	5	0	85
Montessori Lyceum Terra Nova - v.a. vmbo-t	0	1	1	40
Montessori Lyceum Terra Nova - vmbo-k	0	1	1	20
Montessori Lyceum Terra Nova - vwo	0	1	1	4
Mundus College - v.a. vmbo-b	0	1	1	23
Mundus College - vmbo-t	0	1	1	1
Open Schoolgemeenschap Bijlmer - v.a. havo	-1	2	1	38
Open Schoolgemeenschap Bijlmer - v.a. vmbo-b	-6	0	-6	18
Open Schoolgemeenschap Bijlmer - vmbo-k	-3	0	-3	42
Over-Y - v.a. vmbo-t	0	2	2	79
Panta Rhei - v.a. vmbo-b	-2	2	0	38
Pieter Nieuwland College - v.a. havo	-3	3	0	127
Pieter Nieuwland College - vwo	-2	0	-2	38
Spinoza20first - v.a. vmbo-t	-1	0	-1	187
Spring High - v.a. vmbo-t	-2	0	-2	26
St. Nicolaaslyceum - v.a. havo	-2	0	-2	85
Sweelinck College - v.a. vmbo-t	-3	4	1	56
TASC - v.a. vmbo-b	0	1	1	21
VONK - v.a. vmbo-b	-1	0	-1	88

Scholen/afdelingen	1 <sup>e</sup> aanbod niet aangenomen	2 <sup>e</sup> aanbod aangenomen	Verschil in plaatsingen	Plaatsingen na 2 <sup>e</sup> loting, totaal
Xplore - v.a. havo	0	1	1	21
Xplore - v.a. vmbo-t	-1	0	-1	28
Yuverta VMBO Amsterdam Oost - v.a. vmbo-b	0	1	1	17
Yuverta VMBO Amsterdam West - v.a. vmbo-b	0	1	1	42
Yuverta VMBO Amsterdam West - vmbo-t	-1	0	-1	2
Zuiderlicht College - vmbo-k	0	1	1	34
Totaal	-99	128	29	